

Inloggen en naar de competitie gaan

Ga naar <https://www.acro-companion.com/home> en klik op Log in om in te loggen of op registreer om een nieuw account aan te maken.



Vul hier je emailadres en wachtwoord in en klik om Sign in om in te loggen of maak een account aan door het invullen van het emailadres en het aanmaken van een wachtwoord.

Sign In

Email Address*

Password*

Sign in

Or sign in with a linked account.

Continue with Google

Continue with Facebook

Sign Up

After sign up, we will send you an e-mail so that you can activate your account.

Email Address*

Password*

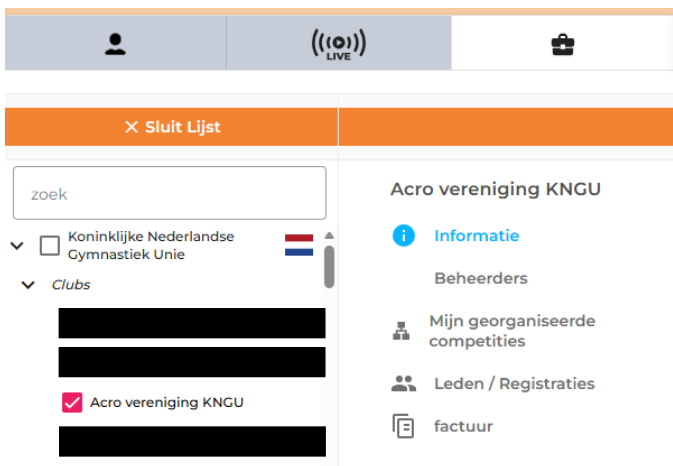
Confirm Password*

I have read and agree to the [privacy policy](#)

Create an Account

Nieuw in Acro Companion? Maak een account aan en stuur een mail naar functoneelbeheerac@kngu.nl om je account te laten activeren.

Als je ingelogd bent zoek je je club op in de lijst




Bij beheerders kun je de accounts die toegang hebben tot deze club beheren, aanpassen en toevoegen, let op dit kan alleen als je de juiste rechten hebt!

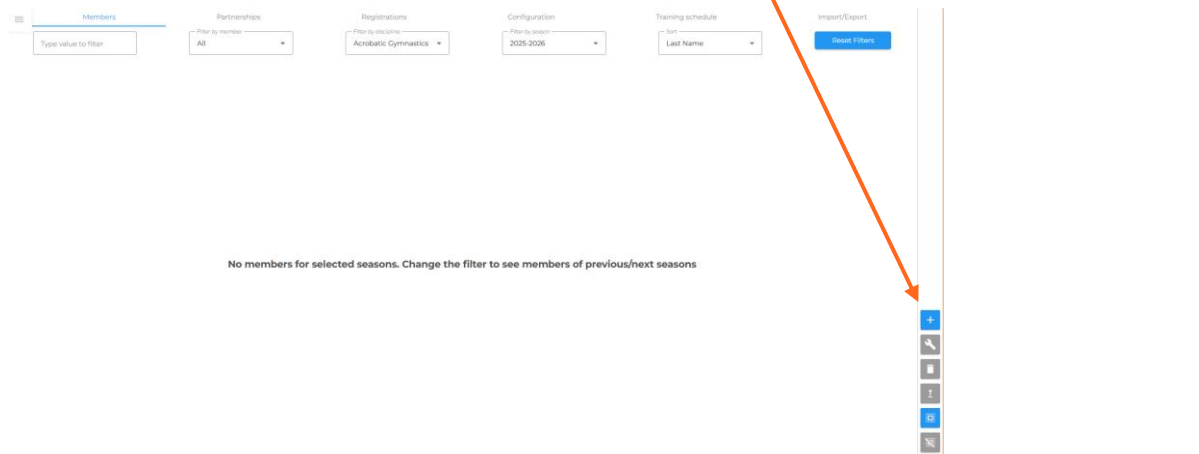
Om leden in Acro Companion te zetten en leden in te schrijven voor competities ga je naar Leden/Registraties.

Leden inschrijven via Acro Companion

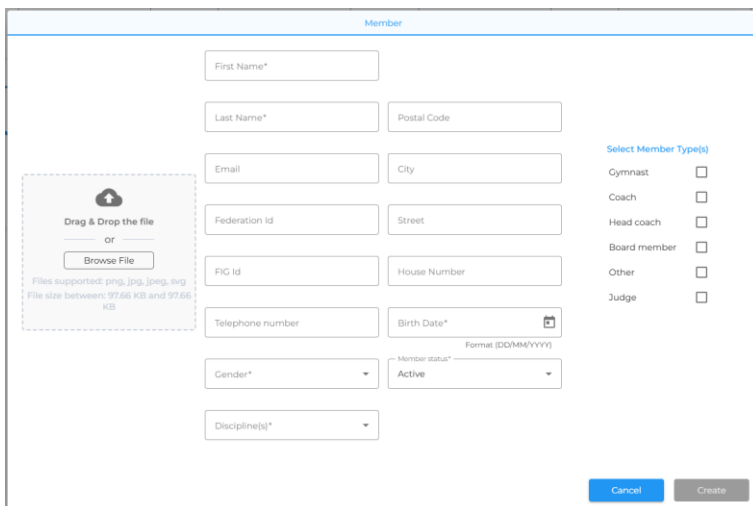
Om optie 2 toe te kunnen passen zullen trainers een dubbele inschrijving moeten doen, namelijk in het KNGU loket EN inschrijven in Acro Companion. We leggen nu eerst uit hoe leden toegevoegd kunnen worden in Acro Companion voordat we verder gaan met de import.

Leden toevoegen

De club moet de sporters, juryleden en trainers (leden) handmatig invoeren bij Leden/Registraties. Dit doen ze door op  te klikken. Hierna verschijnt een pop-up waar de gegevens van de sporter ingevuld kunnen worden.



Klik rechts onderin op . Je krijgt nu de volgende pop-up in beeld:



The screenshot shows the 'Member' registration form. It includes the following fields and options:

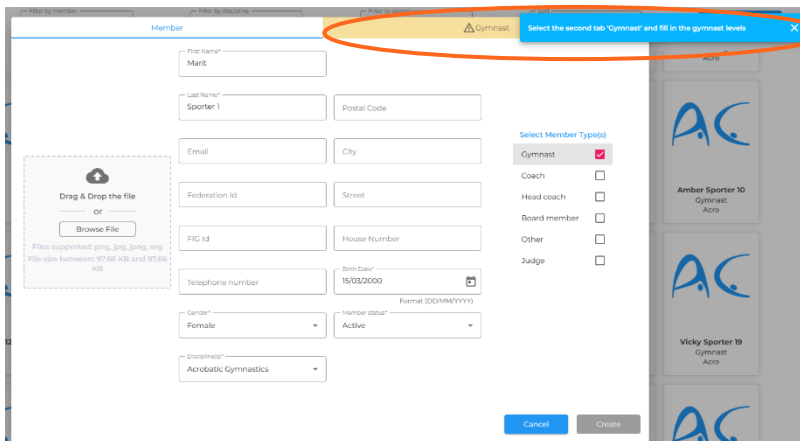
- First Name*
- Last Name*
- Postal Code
- Email
- City
- Federation Id
- Street
- FIG Id
- House Number
- Telephone number
- Birth Date* (Format: DDMMYYYY)
- Member status* (Active)
- Gender*
- Discipline(s)*
- Select Member Type(s):
 - Gymnaast
 - Coach
 - Head coach
 - Board member
 - Other
 - Judge

At the bottom of the form, there are 'Cancel' and 'Create' buttons. A 'Drag & Drop the file or Browse File' section is also present, with a note: 'Files supported: png, jpg, jpeg, avg. File size between: 97.66 KB and 97.66 KB'.

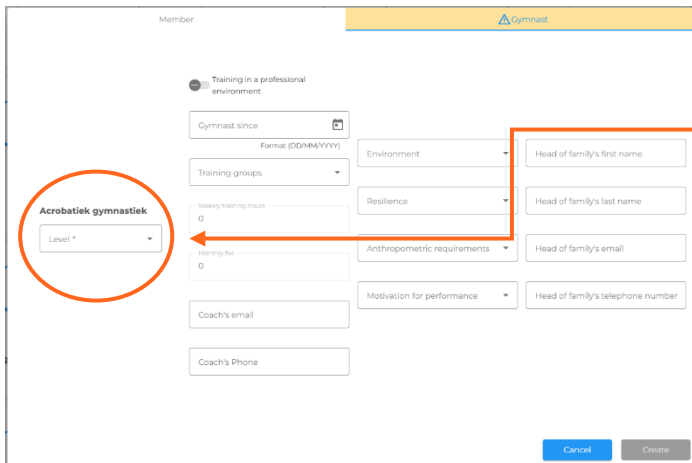
Bij Drag & Drop the file or Browse File heb je de mogelijkheid om een foto van het lid toe te voegen, deze is eventueel ook zichtbaar op het scherm voor publiek. Hierna vul je voornaam, achternaam, geboortedatum, geslacht, lidmaatschapstatus en discipline in. Deze zijn verplicht!

Emailadres, KNGU relatienummer, FIG ID, telefoonnummer, postcode, woonplaats, straat, huisnummer zijn niet verplicht.

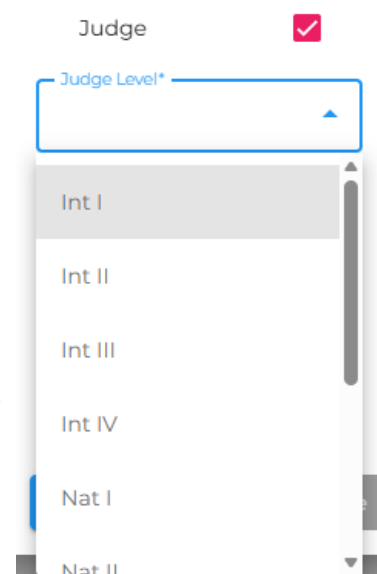
Daarna selecteer je een Member type(s). Een lid kan alleen als Gymnast actief zijn, maar bijvoorbeeld ook als Judge of Coach mochten zij meerdere rollen binnen de club hebben. Je hoeft dus niet per rol apart een persoon aan te maken. Als je alles hebt ingevuld klik je op Create en heb je een lid toegevoegd aan jou club.



Let op! Kies je voor Gymnast, dan kun je niet op Create klikken, er komt dan bovenin een gele balk en een waarschuwing, hier moet je het niveau van de gymnast invullen voordat je kunt opslaan.



Onder Acrobatiek gymnastiek moet je het level invullen, de overige vakjes kun je leeg laten!



Bij het toevoegen van een jurylid, moet je het brevet kiezen:

AC2 = Nat II




























AC3 = Nat III

AC4 = Nat IV


Als je alle leden hebt toegevoegd ziet je overzicht er als volgt uit:

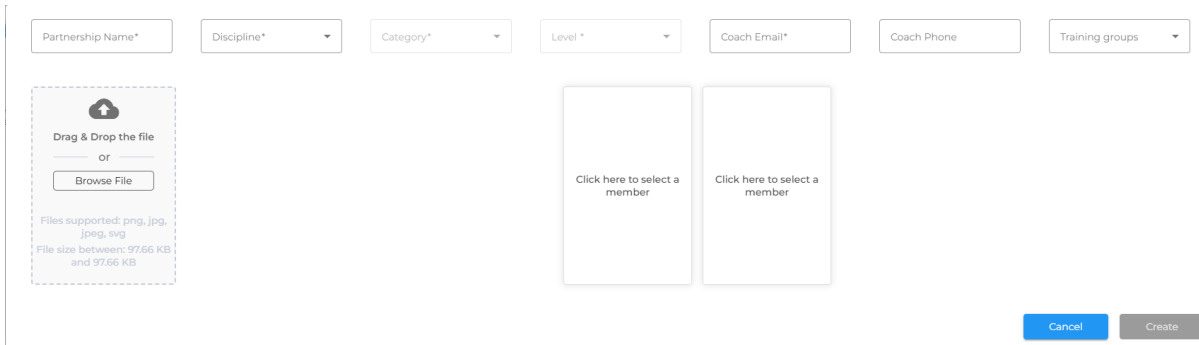
Members Partnerships Registrations Configuration Training schedule Import/Export

Type value to filter Filter by member: All Filter by discipline: Acrobatic Gymnastics Filter by season: 2025-2026 Sort: Last Name [Reset Filters](#)

 Renée Jury 1 Nat II Judge Acro	 Maryam Jury 10 Nat II Judge Acro	 Robert Jury 11 Nat II Judge Acro	 Paul Jury 12 Nat II Judge Acro	 Daan Jury 13 Nat IV Judge Acro	 Daniël Jury 14 Nat IV Judge Acro	 Kimberly Jury 15 Nat IV Judge Acro	 Melissa Jury 16 Nat IV Judge Acro	 Ineke Jury 2 Nat II Judge Acro
 Sonja Jury 3 Nat II Judge Acro	 Pim Jury 4 Nat II Judge Acro	 Erwin Jury 5 Nat II Judge Acro	 Nicole Jury 6 Nat II Judge Acro	 Emily Jury 7 Nat II Judge Acro	 Maarten Jury 8 Nat II Judge Acro	 Angela Jury 9 Nat II Judge Acro	 Floor Sporter Gymnast Acro	 Marit Sporter Gymnast Acro
 Tess Sporter 1	 Amber Sporter 10	 Mara Sporter 11	 Sofie Sporter 12	 Zoë Sporter 13	 Olivia Sporter 14	 Rob Sporter 15	 Vera Sporter 16	 Sophia Sporter 17

Teams maken

Om teams te maken gaan we naar Partnerships in de menubalk en klik je rechtsonderin op . Je krijgt dan de volgende pop-up:

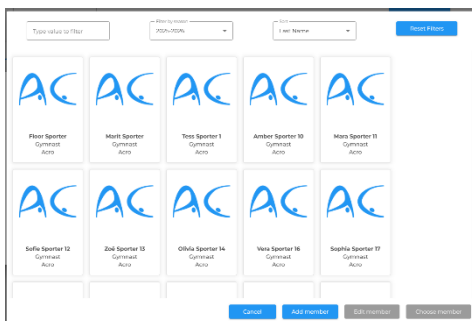


The form contains the following fields and options:

- Partnership Name* (text input)
- Discipline* (dropdown menu)
- Category* (dropdown menu)
- Level* (dropdown menu)
- Coach Email* (text input)
- Coach Phone (text input)
- Training groups (dropdown menu)
- Image upload area: "Drag & Drop the file or Browse File" with supported file types (png, jpg, jpeg, svg) and size limits (97.66 KB).
- Two buttons: "Click here to select a member" (left) and "Click here to select a member" (right).
- Buttons at the bottom: "Cancel" (blue) and "Create" (grey).

Je begint met het invullen van de Partnership Name, kies hiervoor bijvoorbeeld de voornamen van de sporters. Vervolgens kies je bij Discipline voor Acrobatic gymnastics. Bij Category kies je de categorie waar het team in valt, bijvoorbeeld meisjes paar en vervolgens kies je het Level, bijvoorbeeld Supplement 1 – junior. Daarna vul je nog het emailadres en telefoonnummer van de trainer in.

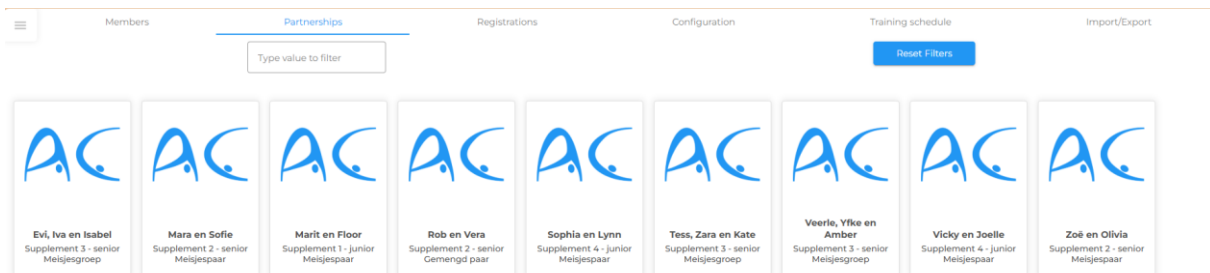
Bij Drag & Drop the file or Browse File heb je de mogelijkheid om een foto van het team toe te voegen, deze kan ook getoond worden in de live uitslagenlijst en op de schermen tijdens de wedstrijddag.




Vervolgens klik je op Click here to select a member en krijg je een pop-up met alle sporters. Je klikt op de sporter die je toe wilt voegen en vervolgens op Choose Member.

Bij het toevoegen heb je altijd eerst de Top en daarna de Base (base 1, base 2 en base 3).

Daarna ziet het partnerships scherm er zo uit:



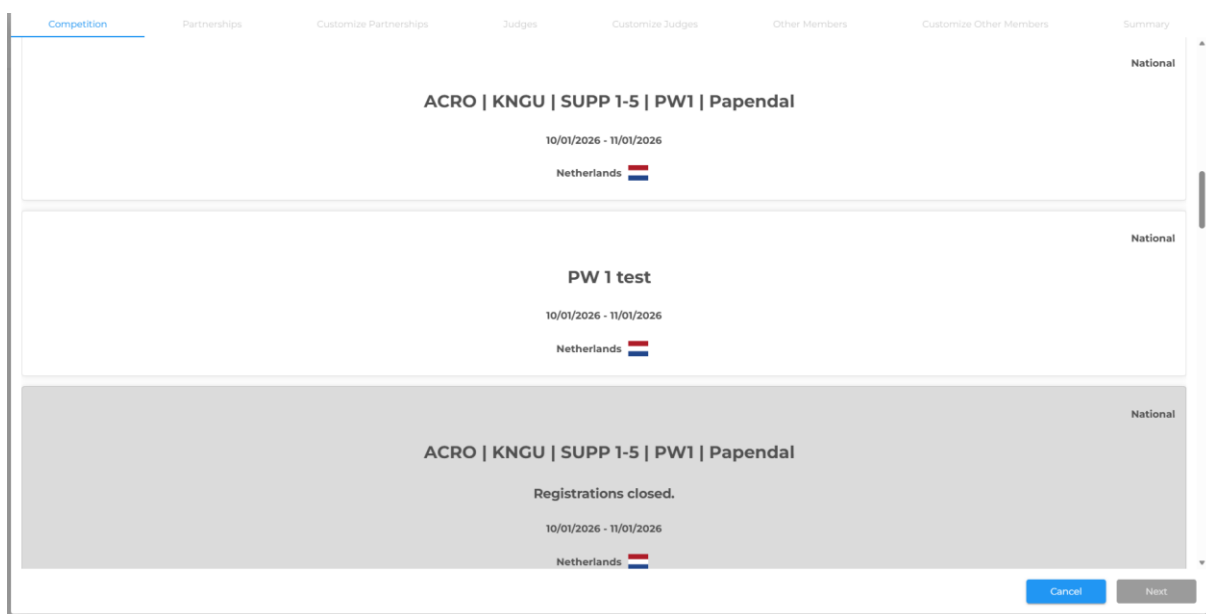
Teams registreren voor een competitie

In de menubalk gaan we naar Registrations om onze teams in te schrijven voor een competitie. Rechts onderin klik je op . Hiermee opent het volgende scherm:



The screenshot shows a web interface with a navigation bar at the top containing the following items: Competition (active), Partnerships, Customize Partnerships, Judges, Customize Judges, Other Members, Customize Other Members, and Summary. Below the navigation bar is a dropdown menu labeled "Discipline*" with a downward arrow. At the bottom right of the interface, there are two buttons: "Cancel" (blue) and "Next" (grey).

Bij Discipline kies je Acrobatic Gymnastics en vervolgens verschijnt er een hele lijst met competities voor deze discipline. Is de competitie grijs? Dan betekent dit dat er nog niet of niet meer ingeschreven kan worden. Is de competitie wit? Dan kan er ingeschreven worden voor de competitie.




The screenshot shows a list of competitions under the "Competition" tab. The list contains three entries, each with a title, dates, and a country flag (Netherlands). The first two entries are white, and the third is greyed out. The "Next" button is visible at the bottom right.

Competition	Dates	Country	Status
ACRO KNGU SUPP 1-5 PW1 Papendal	10/01/2026 - 11/01/2026	Netherlands	Available
PW 1 test	10/01/2026 - 11/01/2026	Netherlands	Available
ACRO KNGU SUPP 1-5 PW1 Papendal	10/01/2026 - 11/01/2026	Netherlands	Registrations closed.


Vervolgens klik je op de competitie waar je de teams voor wilt inschrijven. Je kiest dan als eerst welke teams mee doen aan de competitie, blauw is geselecteerd, wit betekent dat het team niet geselecteerd is:

Competition Partnerships **Customize Partnerships** Partnerships' Exercises Judges Customize Judges Other Members Customize Other Members Comments Summary


Select all partnerships that will go to the competition




Mara en Sofie
Supplement 1 - junior
Meisjespaar



Marit en Floor
Supplement 1 - junior
Meisjespaar



Evi, Iva en Isabel
Supplement 4 -
senior Meisjesgroep



Tess, Zara en Kate
Supplement 4 -
senior Meisjesgroep


🔒 Cancel Next

Daarna heb je de mogelijkheid om gegevens aan te passen: Niveau, email en telefoonnummer van de trainer


Competition Partnerships **Customize Partnerships** Partnerships' Exercises Judges Customize Judges Other Members Customize Other Members Comments Summary

Optional customization possible


You can still customize the partnerships by clicking them, if you want.




Mara en Sofie
Supplement 1 - junior
temminck@kngu.nl



Marit en Floor
Supplement 1 - junior
temminck@kngu.nl



Evi, Iva en Isabel
Supplement 4 -
senior
temminck@kngu.nl



Tess, Zara en Kate
Supplement 4 -
senior
temminck@kngu.nl

Level for the selected partnerships for this competition

Level *
Supplement 1 - junior

Email of coach responsible for creating the tariff sheets for the selected partnerships

in Coach's email
[Redacted]

Phone number of coach responsible for creating the tariff sheets for the selected partnerships

in Coach's phone
[Redacted]








🔒 Deselect all Select all Cancel Next

Daarna kom je bij de partnership exercises, hier is nu nog niets te zien, dit volgt als de inschrijving goedgekeurd is. Je kunt hier dan wedstrijdbladen en muziek uploaden.

Dan gaan we naar de juryleden, in het eerste scherm kies je welke juryleden voor jou club opgegeven worden als jurylid, hierbij ook weer: blauw is geselecteerd, wit is niet geselecteerd.

Competition Partnerships Customize Partnerships Partnerships' Exercises **Judges** Customize Judges Other Members Customize Other Members Comments Summary

Select all judges that will go to the competition

 Melissa Jury Nat IV Judge Acro	 Renée Jury Nat II Judge Acro	 Daan Jury Nat II Judge Acro	 Robert Jury Nat II Judge Acro	 Kimberly Jury Nat IV Judge Acro	 Paul Jury Nat II Judge Acro	 Maryam Jury Nat II Judge Acro
---	---	--	--	--	--	--








Dan heb je de mogelijkheid om het telefoonnummer van het jurylid toe te voegen mocht je dit handig vinden. Later als de sessies van de wedstrijd gemaakt zijn, kun je hier ook aangeven welke sessies het betreffende jurylid beschikbaar is.

Competition Partnerships Customize Partnerships Partnerships' Exercises Judges **Customize Judges** Other Members Customize Other Members Comments Summary

Optional customization possible

You can still customize the judges by clicking them, if you want.

The sessions of the competition have not been defined yet by the organizer. However it's not mandatory to indicate which sessions the judges can be present.

 Melissa Jury Nat IV Judge Acro	 Renée Jury Nat II Judge Acro	 Daan Jury Nat II Judge Acro	 Robert Jury Nat II Judge Acro	 Kimberly Jury Nat IV Judge Acro	 Paul Jury Nat II Judge Acro	 Maryam Jury Nat II Judge Acro
---	---	--	--	--	--	--

Sessions the judge will judge:

Notes:

Phone number for the selected judges for this competition:

Bij Other members geef je aan welke trainers aanwezig zijn tijdens de wedstrijd

Competition Partnerships Customize Partnerships Partnerships' Exercises Judges Customize Judges **Other Members** Customize Other Members Comments Summary

 Melissa Jury Nat IV Judge Acro	 Tess Sporter Gymnast Acro	 Zara Sporter Gymnast Acro	 Iva Sporter Gymnast Acro	 Renée Jury Nat II Judge Acro	 Daan Jury Nat II Judge Acro	 Sophie Sporter Gymnast Acro	 Robert Jury Nat II Judge Acro	 Kimberly Jury Nat IV Judge Acro
 Floor Sporter Gymnast Acro	 Marit Sporter Gymnast Acro	 Kate Sporter Gymnast Acro	 Hans Trainer Head coach Acro	 Paul Jury Nat II Judge Acro	 Maryam Jury Nat II Judge Acro	 Mara Sporter Gymnast Acro	 Isabel Sporter Gymnast Acro	 Evi Sporter Gymnast Acro
 Marleen Trainer Coach Acro								

En daarna kun je eventueel de rol van de trainer aanpassen, mocht die voor deze specifieke wedstrijd anders zijn

Competition Partnerships Customize Partnerships Partnerships' Exercises Judges Customize Judges Other Members **Customize Other Members** Comments Summary

Optional customization possible
You can still customize the members by clicking them, if you want.

 Marleen Trainer Coach	 Hans Trainer Coach
------------------------------	---------------------------

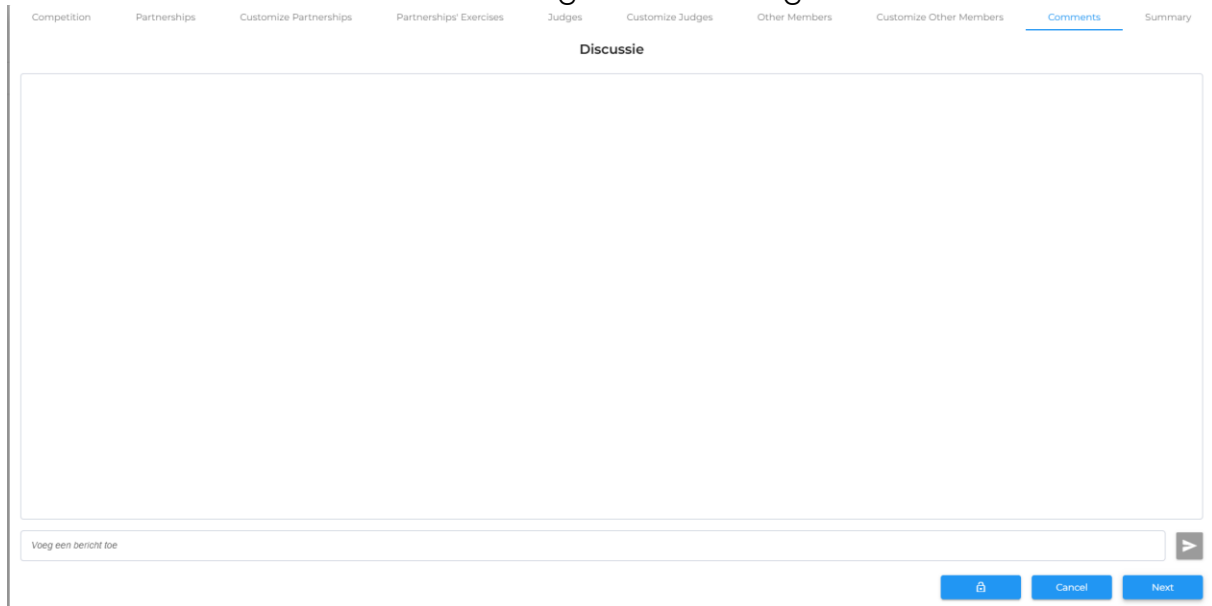
Roles for the selected members for this competition

Role

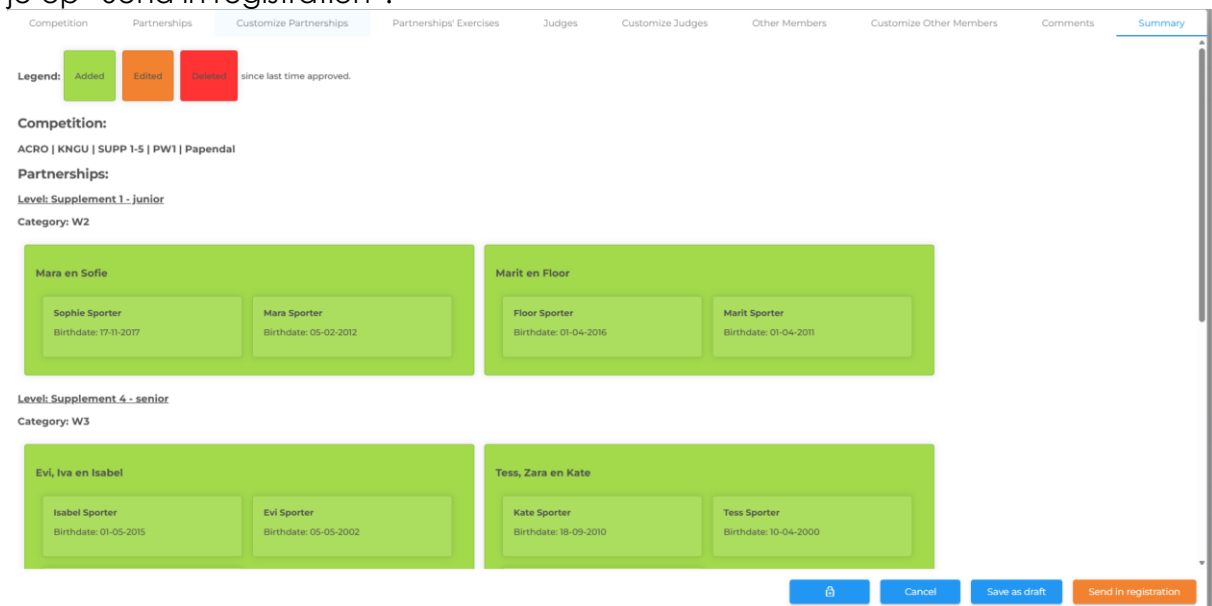
Coach

- Coach
- Head of delegation
- Paramedical staff
- Team manager
- Medical doctor
- Other

Dan is er ruimte voor comments, hier kan de wedstrijdorganisatie makkelijk in contact komen met de trainers. Trainers ontvangen een melding hiervan via de mail!



En als laatste krijg je een samenvatting van je inschrijving te zien. Klopt alles? Dan klik je op "Send in registration".



De inschrijving staat nu op "aanvraag ingediend". De wedstrijdorganisator moet je aanvraag nu in behandeling nemen, dit kan zijn door hem goed te keuren, maar als er iets mist kan de organisatie dit ook aangeven.

Members		Partnerships		Registrations		Configuration		Training schedule		Import/Export
<input type="checkbox"/>	Competition	Competition Type	Competition Country	Status	Creation Date	Updated On	Competition Start Date	Total Cost / Invoiced / Paid		
<input type="checkbox"/>	ACRO KNGU SUPP 1-5 PW1 Papendal	national	Netherlands	Aanvraag ingediend	01/12/2025	01/12/2025	10/01/2026	0 / 0 / 0		

Als de organisatie van de wedstrijd de inschrijving goedgekeurd heeft, dan krijg je de mogelijkheid om wedstrijdbladen en muziek toe te voegen aan de teams.