

JUREREN MET ACRO COMPANION



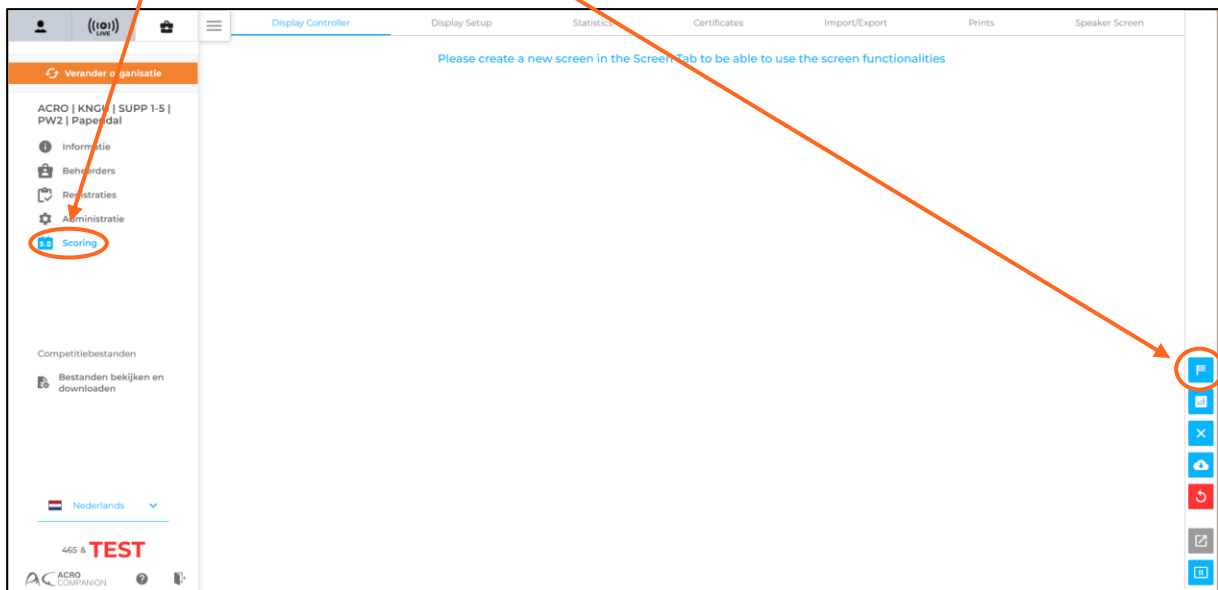
Inhoud

Hoe kom je in het juryscherm.....	2
Startscherm.....	2
Algemene informatie op het scherm.....	3
Chiefs row – CJP.....	3
Difficulty – DJ	10
Execution – EJ.....	11
Artistry – AJ.....	12

Hoe kom je in het jurorscherf

De wedstrijdorganisatie zet de tablets klaar op het jurorscherf. Mocht het zo zijn dat de tablet nog niet op dit scherf staat, volg dan de onderstaande stappen:

Klik op **scoring** en klik vervolgens op 



Startscherf

Na het openen van het jurorscherf zie je onderstaand scherf. Hier kies je eerst het panel waarin je jureert, vervolgens kies je je rol.

CJP = juryvoorzitter | DJ = moeilijkheidsjury | EJ = technisch jurylid | AJ = artistiek jurylid



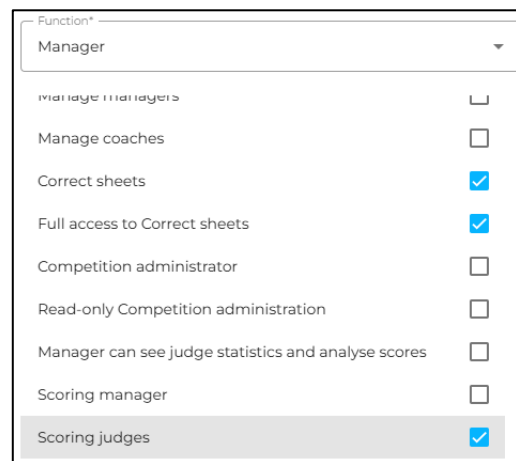
Algemene informatie op het scherm

In het jury scherm zie je bovenin een balk met informatie over wat voor oefening je gaat zien (Combinatie, Dynamisch of Balans), welk jurylid + de naam, het deelnemersnummer, het team, welk niveau en de vereniging.

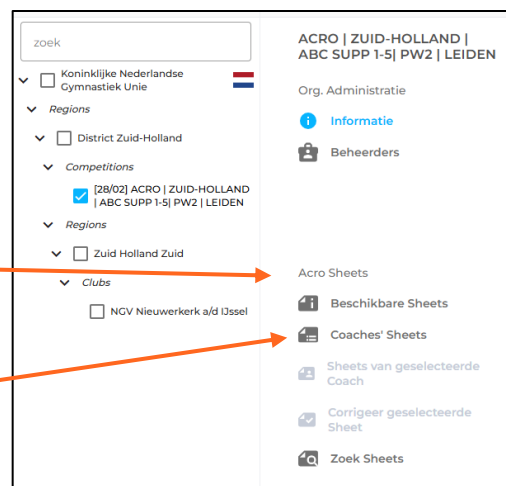


Wedstrijdbladen controleren in AC

Het jurylid dat de wedstrijdbladen moet controleren moet een manager rol hebben in AC met de volgende bevoegdheden:



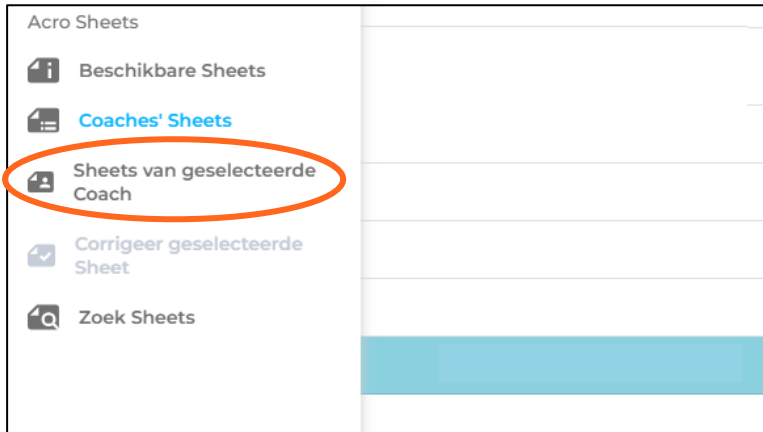
Bij het openen van AC ziet het jurylid dan de competitie waarvoor de wedstrijdbladen ingeleverd zijn en heeft in het rijtje de Acro Sheets staan:



Klik op **coaches' sheets**

Je krijgt nu een lijst met alle clubs waar tariff sheets aan toegekend zijn, je ziet het mailadres, de naam van de club, het land, telefoonnummer van de trainer (indien bekend), of de gebruiker bestaat in AC, hoeveel tariff sheets er toegekend zijn, hoeveel er gemaakt zijn, of de tariff sheets ingeleverd zijn (submitted sheets), of je ze hebt geretourneerd (returned sheets), of ze goedgekeurd zijn (approved sheets) en of de sheets zijn verouderd (obsoleted sheets).

Als je op een club klickt, dan wordt sheets van geselecteerde coach beschikbaar:



Als je hierop klickt dan krijg je alle beschikbare sheets van deze club te zien.






- Is de rij wit, dan is het blad nog niet ingeleverd
- Is de rij oranje, dan is het blad wel ingeleverd en moet die nog goedgekeurd worden

	Name	Partic. number	Category	Exercise	Level	Top	Base 1	Base 2	Base 3	Submitted versions	Returned versions	Approved versions
		507	W3	Combined	Supplement 2 - senior					0	0	0
ACRO ZUID-HOLLAND ABC SUPP 1-5 PW2 LEIDEN		506	W3	Combined	Supplement 2 - senior					1	0	0
Org. Administratie		157	W3	Dynamic	C Senioren					0	0	0
Beheerders		755	W3	Combined	Supplement 4 - jeugd					1	0	0
Acro Sheets		508	W3	Combined	Supplement 2 - senior					0	0	0
Beschikbare Sheets		604	W2	Combined	Supplement 3 - junior					1	0	0
Coaches' Sheets		552	W3	Combined	Supplement 3 - jeugd					1	0	0
Sheets van geselecteerde Coach		655	W3	Combined	Supplement 3 - senior					1	0	0
Corrigeer geselecteerde Sheet		509	W2	Combined	Supplement 2 - senior					1	0	0
Zoek Sheets		553	W2	Combined	Supplement 3 - jeugd					1	0	0
		906	W2	Combined	Supplement 5 - pupil					1	0	0
		157	W3	Balance	C					0	0	0

Om een blad te bekijken klik je op het team en verschijnt onderstaande balk onderin het scherm, hier zie je ook gelijk wanneer het blad is ingeleverd.

Sheet state	Submitted on ↓	Returned on	Returned by	Approved on	Approved by
submitted	09/02/2026 19:07				
created					

Acro Sheets


-  Beschikbare Sheets
-  Coaches' Sheets
-  Sheets van geselecteerde Coach
-  Corrigeer geselecteerde Sheet ←
-  Zoek Sheets

Klik op de oranje balk met submitted en de datum en je ziet links in het menu "corrigeer geselecteerde sheet openen. Klik vervolgens hierop om het wedstrijdblad te openen.



Het wedstrijdblad wordt nu geopend en je kunt beginnen met controleren.


Rechts op het scherm zie je diverse icoontjes, deze worden in de tabel op de volgende pagina uitgelegd.



Rechts zie je ook een kolom met alle informatie. Helemaal bovenin staat . Hier kun je de muziek van dit team beluisteren. Daaronder staan de gegevens van de club, van de contactpersoon, welke competitie, het wedstrijdnummer, de namen van de sporters, het supplement waarin zij deelnemen, de moeilijkheid en de moeilijkheid per type (balans, dynamisch, individueel).

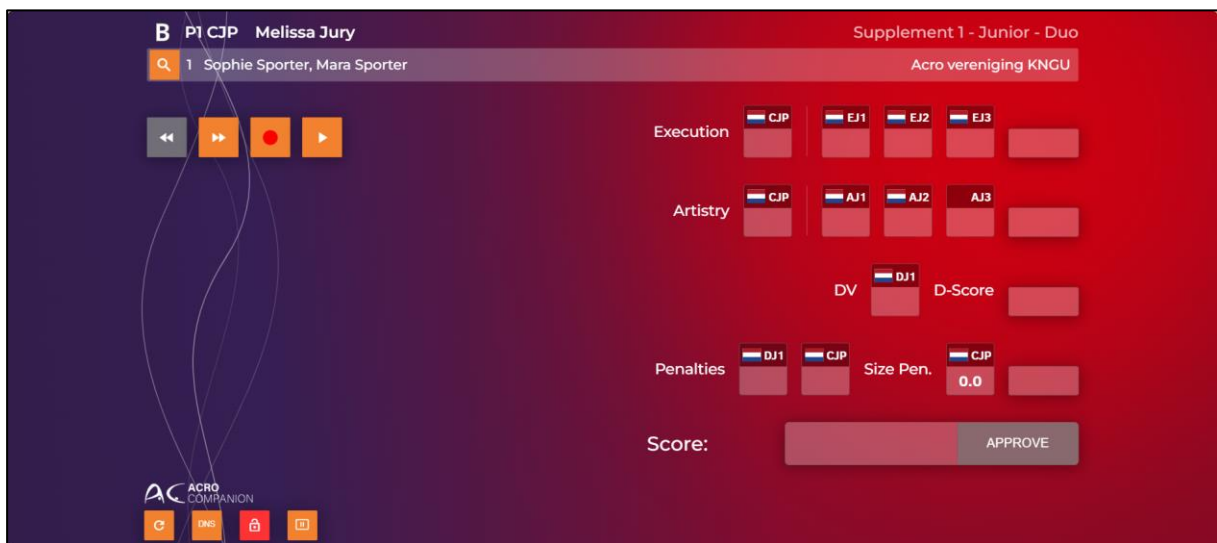
	Dit geeft aan dat het blad is ingeleverd en wacht op goedkeuring
	Hiermee ga je naar het vorige wedstrijdblad
	Hiermee ga je naar het volgende wedstrijdblad
	Deze staat alleen open wanneer je een wedstrijdblad aan je persoonlijke lijst hebt gehangen Je gaat hiermee naar het vorige blad op je persoonlijke lijst
	Deze staat alleen open wanneer je een wedstrijdblad aan je persoonlijke lijst hebt gehangen Je gaat hiermee naar het volgende blad op je persoonlijke lijst
	Jump to sheet in database kan je als trainer gebruiken om een blad te kopiëren die je al eerder op een andere wedstrijd hebt ingeleverd, handig dus want dan hoef je niet steeds alle bladen helemaal opnieuw te maken.
	Hiermee kun je het wedstrijdblad uitprinten
	Hiermee kun je aangeven dat het blad verouderd is
	Hiermee stuur je het blad terug naar de club
	Hiermee keur je het wedstrijdblad goed
	Dit kun je toepassen wanneer de MW niet klopt of verkeerde MW is gegeven aan een element
	Hier kun je de speciale vereisten controleren
	Hiermee kun je comments toevoegen die trainers dan ook te zien krijgen, bijvoorbeeld als je het wedstrijdblad retour stuurt, dan kun je hier aangeven waarom je dit doet

Chiefs row – CJP

Open je de CJP rol, dan krijg je een van de onderstaande schermen te zien:

Het verschil in onderstaande afbeeldingen is de -button:

- Staat deze er wel, dan moet je hierop klikken om het jureren te kunnen starten, de CJP vakjes zijn ook nog “gesloten”. Klik je op  en daarna op , dan zullen deze vakjes wit worden (zoals bij afbeelding 2) en kun je de scores invullen.
- Staat deze er niet, dan kun je direct de scores invullen.



B P1 CJP Melissa Jury Supplement 1 - Junior - Duo
Acro vereniging KNGU

1 Sophie Sporter, Mara Sporter

Execution CJP EJ1 EJ2 EJ3

Artistry CJP AJ1 AJ2 AJ3

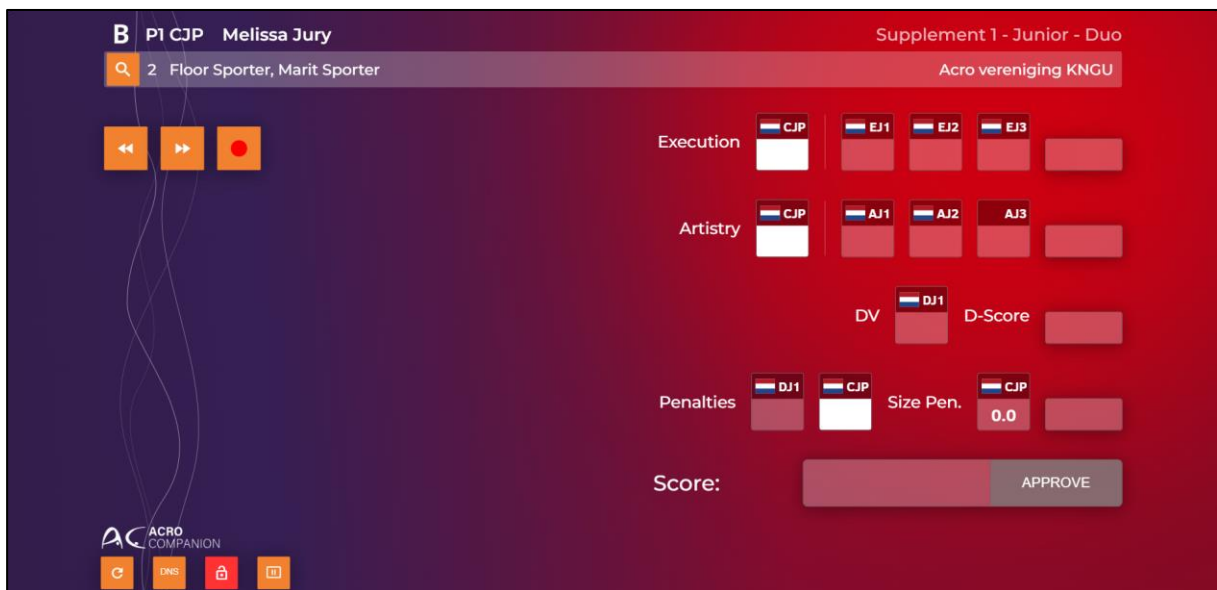
DV DJ1 D-Score

Penalties DJ1 CJP Size Pen. CJP 0.0

Score: APPROVE

ACRO COMPANION

OF



B P1 CJP Melissa Jury Supplement 1 - Junior - Duo
Acro vereniging KNGU

2 Floor Sporter, Marit Sporter

Execution CJP EJ1 EJ2 EJ3

Artistry CJP AJ1 AJ2 AJ3

DV DJ1 D-Score

Penalties DJ1 CJP Size Pen. CJP 0.0

Score: APPROVE

ACRO COMPANION

Uitleg diverse knoppen op het scherm:

	Hiermee open je de lijst met alle teams en kun je een ander team selecteren om te jureren
	Hiermee ga je naar de vorige oefening
	Hiermee ga je naar de volgende oefening
	Dit is het rode/groene lampje wat vaak op de jurytafel staat
	Hiermee start je de oefening, als je hierop klikt dan verandert deze in een  . Klik je op  , dan komen de scorevakjes open te staan Het kan zijn dat deze knop er niet is, dan staan de scorevakjes al open bij het openen van het juryscherm
	Hiermee kun je de oefening resetten
	Je gebruikt DNS (did not start) wanneer een team zou deelnemen, maar uitgevallen is en dus niet gaat starten
	Hiermee kun je de ontbrekende scores openen, als je op het rode slot klikt dan wordt deze groen en worden alle EJ, AJ en DJ vakjes wit en invulbaar
	Hiermee zet je je device in de pauze-stand, bijvoorbeeld in een lunchpauze

Na de oefening vul je jouw scores in bij CJP en wacht je vervolgens tot de scores van de andere juryleden binnenkomen. De Size Pen. staat automatisch op 0.0 omdat wij hier geen penalty voor geven.

- Is alles binnen en hoeven er geen aanpassingen gedaan te worden, dan klik je op **approve**.
- Moet er nog iets aangepast worden dan klik je op het vakje van het jurylid, let op, klik niet op het vakje waar het cijfer komt, maar op het vakje met het vlaggetje en EJ/AJ



- De volgende pop-up verschijnt dan, waarbij je 3 keuzes krijgt:

Change Score

Please select how you want to adapt the judge score.

Ask EJ1 to change his/her score

Change the score yourself

Flag judge

Cancel
OK

- Ask EJ to change his/her score: Hiermee heropen je de score voor het jurylid en kan het jurylid hem zelf aanpassen
- Change the score yourself: Hiermee kan je de score zelf aanpassen
- Flag judge: Hiermee markeer je het jurylid voor jezelf, stel je denkt dat een jurylid bevooroordeeld is, dan kun je dit hiermee aangeven, het betreffende jurylid ziet dit niet.



Als alle juryleden hun scores hebben ingezonden en de CJP de scores invult, dan krijgt de CJP de scores van de andere juryleden te zien. De CJP moet de penalty nog invoeren en daarna kun je op APPROVE klikken en maak je de score zichtbaar voor publiek. Moet er nu nog iets gewijzigd worden dan moet dit via de wedstrijdtafel.

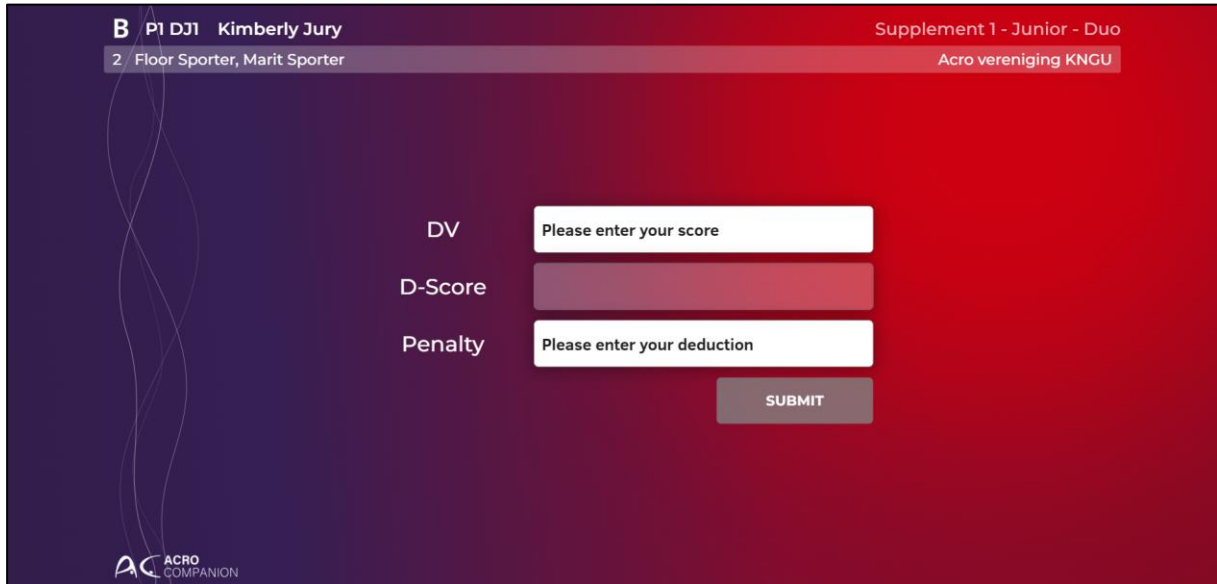




The screenshot shows the ACRO COMPANION interface for a performance. At the top, it displays 'P1 CJP Melissa Jury' and 'Supplement 4 - Senior - MX3'. Below that, the performer's name '52 Kate Sporter / Tess Sporter / Zara Sporter' and the team 'Acro vereniging KNGU' are shown. The interface features a control panel on the left with play, stop, and back buttons, and a timer set to 00:00. The main area displays scores for Execution, Artistry, DV, Penalties, and Size Pen. Each category has scores from multiple judges (CJP, EJ1, EJ2, EJ3, AJ1, AJ2, AJ3, DJ1) and a total score. At the bottom, the overall score is 20.546, and there is an 'APPROVE' button.

Category	CJP	EJ1	EJ2	EJ3	Total
Execution	6.9	6.9	6.7	7.0	13.733
Artistry	7.2	7.6	7.5	6.9	7.333
DV		8.0			0.080
Penalties	0.3	0.3			
Size Pen.		0.0			0.600
Score:					20.546


Difficulty – DJ

Het DJ scherm ziet er als volgt uit:



Het kan zijn dat de DV en Penalty op "wait until exercise is finished", dit heeft te maken met de CJP die op  en daarna  moet klikken.

Bij DV voer je de moeilijkheidswaarde in, bijvoorbeeld 8. Daarna komt de D-score automatisch in beeld. **Let op, je vult altijd een heel getal in (1/2/3/4/5/6 etc.)**

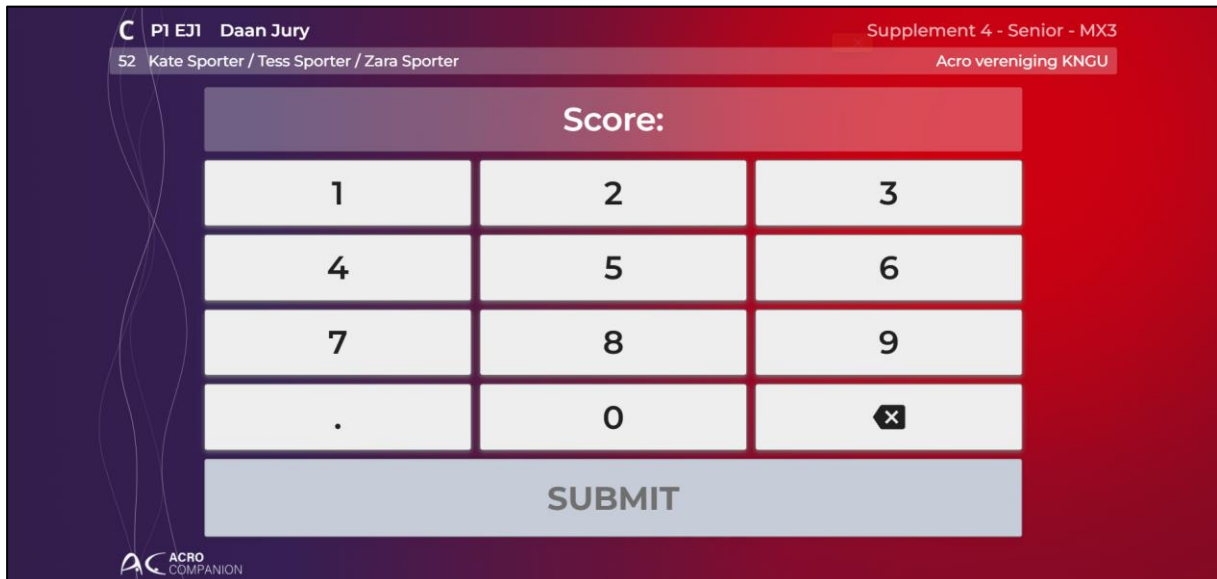


Vervolgens vul je de Penalty in en klik je op submit om de score in te dienen bij de CJP:



Execution – EJ

Als technisch jurylid krijg je het volgende scherm te zien:



The screenshot shows the Acro Companion interface for a technical jury member. At the top, it displays 'C P1 EJ1 Daan Jury' and 'Supplement 4 - Senior - MX3'. Below that, it shows '52 Kate Sporter / Tess Sporter / Zara Sporter' and 'Acro vereniging KNGU'. The main area is a scoring grid with a 'Score:' header. The grid has four rows and three columns. The first row contains '1', '2', and '3'. The second row contains '4', '5', and '6'. The third row contains '7', '8', and '9'. The fourth row contains '.', '0', and a delete icon (X). Below the grid is a 'SUBMIT' button. The Acro Companion logo is visible in the bottom left corner.

Je jureert zoals je hiervoor, zonder Acro Companion, ook jureerde, dus pen en papier en steno. Hierna vul je je score in en klik je op SUBMIT.



The screenshot shows the Acro Companion interface with a score of 6.9. The grid is the same as in the previous screenshot, but the 'SUBMIT' button is highlighted in orange. The score '6.9' is displayed at the top of the grid.

Het kan zijn dat de CJP vraagt om je score aan te passen, je ingevoerde score verdwijnt dan en rechts bovenin krijg je de volgende melding te zien:



The screenshot shows a message box with the text: 'The CJP is asking you to change your score'.

Je vult de score opnieuw in en klikt weer op SUBMIT.

Artistry – AJ

Als artistiek jurylid krijg je het volgende scherm te zien:



The screenshot shows a digital evaluation form for a senior acro routine. At the top, it identifies the judge as 'C P1 AJ1 Maryam Jury' and the routine as 'Supplement 4 - Senior - MX3'. The acro team is listed as '52 Kate Sporter / Tess Sporter / Zara Sporter' from 'Acro vereniging KNGU'. The form is divided into two main sections: 'PARTNERSCHAP' (Partnership) and 'UITVOERING' (Execution). Each section contains three evaluation questions with corresponding icons and four response buttons (thumbs down, thumbs up, checkmark, and thumbs up with checkmark).

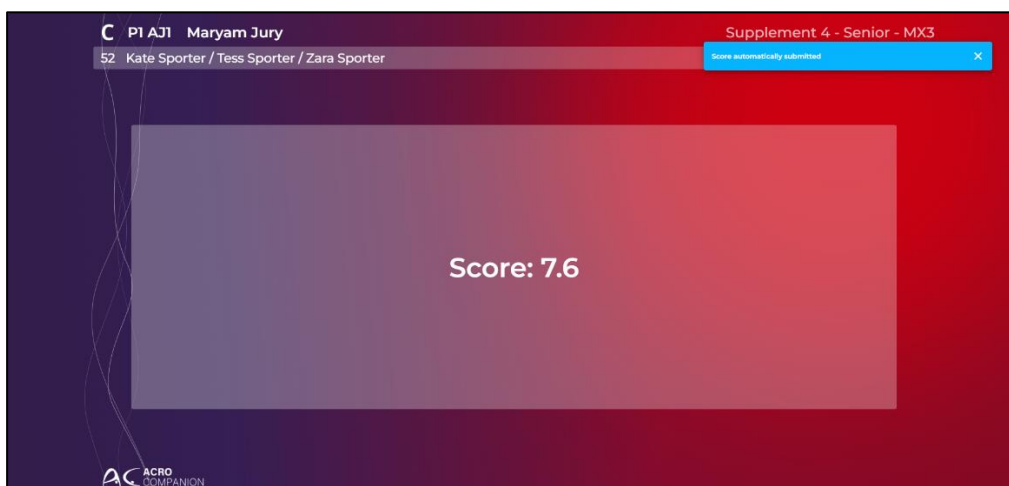
Section	Question	Response Buttons
PARTNERSCHAP	Is er een acceptabel niveau van volwassenheid tussen alle partners?	Thumbs down, Thumbs up, Checkmark, Thumbs up with checkmark
	Is er een goed niveau van technische en fysieke voorbereiding tussen alle partners?	Thumbs down, Thumbs up, Checkmark, Thumbs up with checkmark
	Is er een zichtbare, consistente verbinding tussen alle partners?	Thumbs down, Thumbs up, Checkmark, Thumbs up with checkmark
UITVOERING	Is er een continue flow en delen van perfecte synchronisatie?	Thumbs down, Thumbs up, Checkmark, Thumbs up with checkmark
	Hebben alle partners een grote amplitude in de oefening?	Thumbs down, Thumbs up, Checkmark, Thumbs up with checkmark
	Is de choreografie origineel en creëert deze een persoonlijke identiteit?	Thumbs down, Thumbs up, Checkmark, Thumbs up with checkmark

At the bottom left, the 'ACRO COMPANION' logo is visible with the tagline 'Answer everything to go to the next page'. At the bottom right, the page number '1/4' is displayed.

Rechts onderin zie je 1/4 staan, voor artistiek zijn er 4 pagina's die je moet doorlopen, het eerste deel bestaat uit de vragenlijst waarin je beoordeeld op:

- Partnerschap
- Uitvoering
- Expressie
- Creativiteit
- Muzikaliteit

Let op! Als je een vakje aanklikt kun je deze niet meer wijzigen en als je het laatste vakje aanklikt ga je automatisch door naar de volgende pagina. Na het invoeren van muzikaliteit wordt de score automatisch ingezonden naar de CJP



This screenshot shows the final score submission screen. The judge's name 'C P1 AJ1 Maryam Jury' and routine 'Supplement 4 - Senior - MX3' are still visible at the top. A blue notification box at the top right states 'Score automatically submitted'. The central focus is a large grey box displaying the score 'Score: 7.6'. The 'ACRO COMPANION' logo is visible at the bottom left.