

Erratum 1.1 op NTS Middenbouw Turnen Heren

Dit erratum is op basis van NTS Middenbouw Turnen Heren; Waarderingsvoorschriften 2021; uitgave augustus 2023.

De geldigheid van dit erratum is per direct.

Voor vragen, opmerkingen of feedback voor de middenbouw oefenstof kunt u een bericht sturen naar: thoefenstof@turnen.kngu.nl.

Algemeen

Artikel C2 en C4 zijn tegenstrijdig. De juiste interpretatie moet zijn: E-affrek blijft altijd behouden.

C2a: Bij een grote fout wordt er 0.5 punt E-affrek gerekend

C2b: Bij een val of hulpverlening wordt 1.0 punt E-affrek gerekend

Vloer

Jeugd D, traject 4, plus: achter de loopoverslag wordt geen kaats verwacht, dit hoeft alleen na de overslag


Vollige

Instap B, traject 2, alles: Flanken (beugelbokje zonder beugels) → Dit mogen flanken in parallel- of dwarssteun zijn

Pupil A, traject 2, plus werd niet uitgevoerd zoals bedoeld. Onderstaande tekst en filmpje is ter verduidelijking.

Pupil A, traject 2, plus: 1 flank over één beugel; 1 flank over één beugel met kwart draai in terugflank met stap op beugel tot steun met 2 handen achter; 1,5 flanken op één beugel (paddenstoel met één beugel)

Pupil A: We zijn er van op de hoogte dat pupil A plaatjes niet allemaal kloppen met de tekst. Tekst is en blijft leidend.

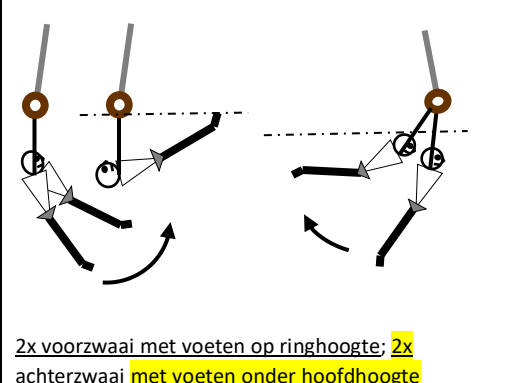
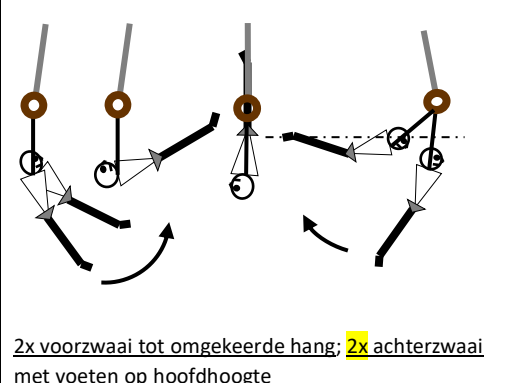
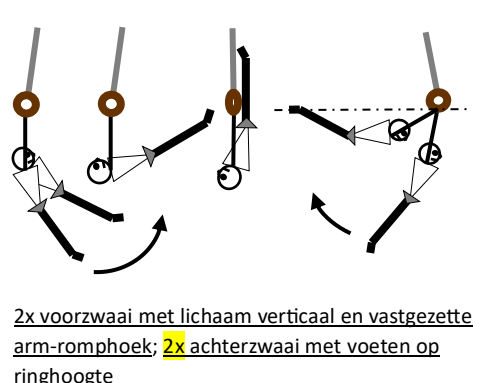


SCAN of KLIK

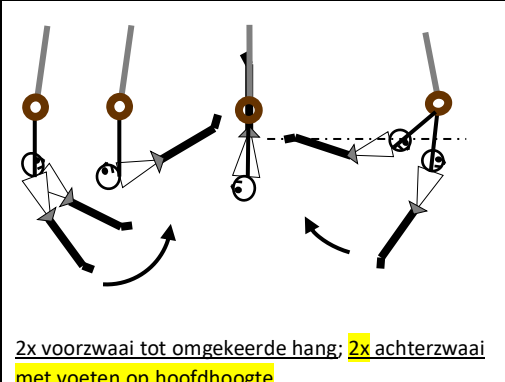
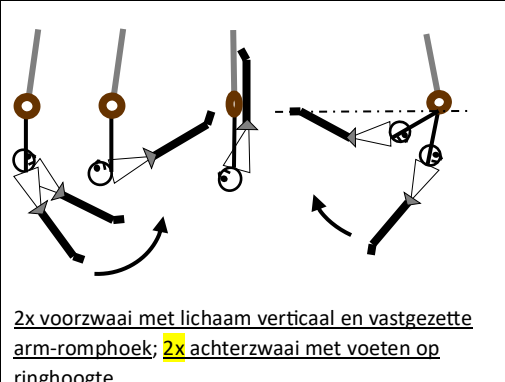
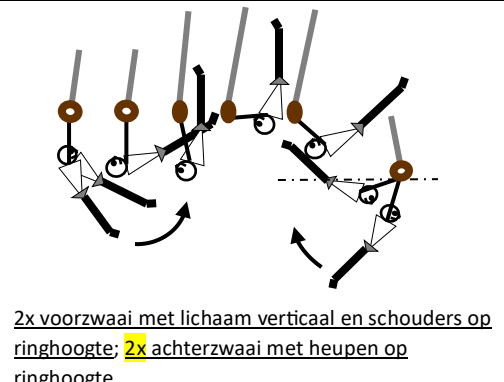
Ringen

Onderstaande wijzigingen verduidelijken hoeveel achterzwaaien er gevraagd worden. In dit geval bestaat het traject uit vier kernelementen.

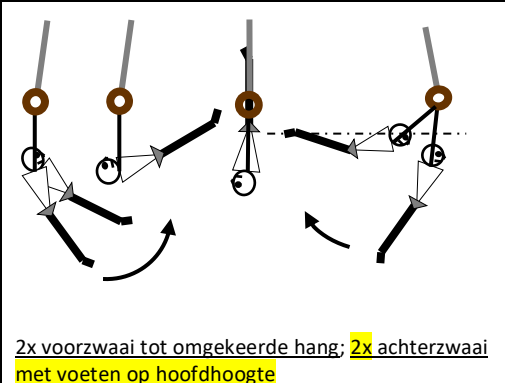
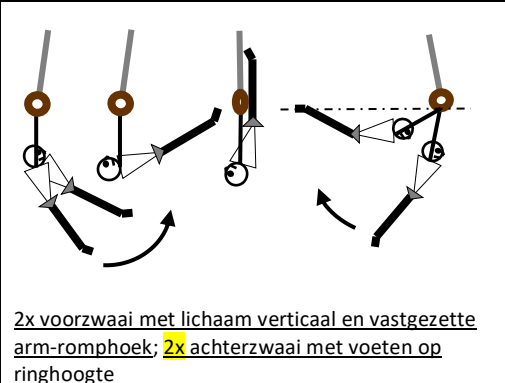
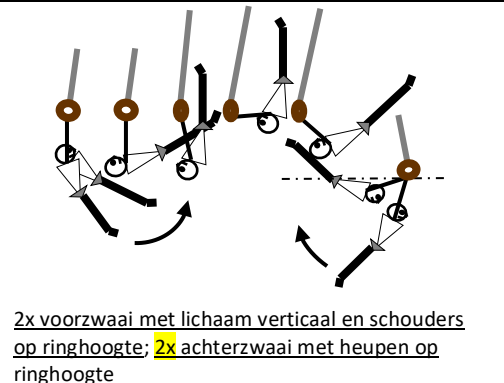
Instap B (traject 4)

 <p>2x voorzwaai met voeten op ringhoogte; 2x achterzwaai met voeten onder hoofdhoogte</p>	 <p>2x voorzwaai tot omgekeerde hang; 2x achterzwaai met voeten op hoofdhoogte</p>	 <p>2x voorzwaai met lichaam verticaal en vastgezette arm-romphoek; 2x achterzwaai met voeten op ringhoogte</p>
--	--	--

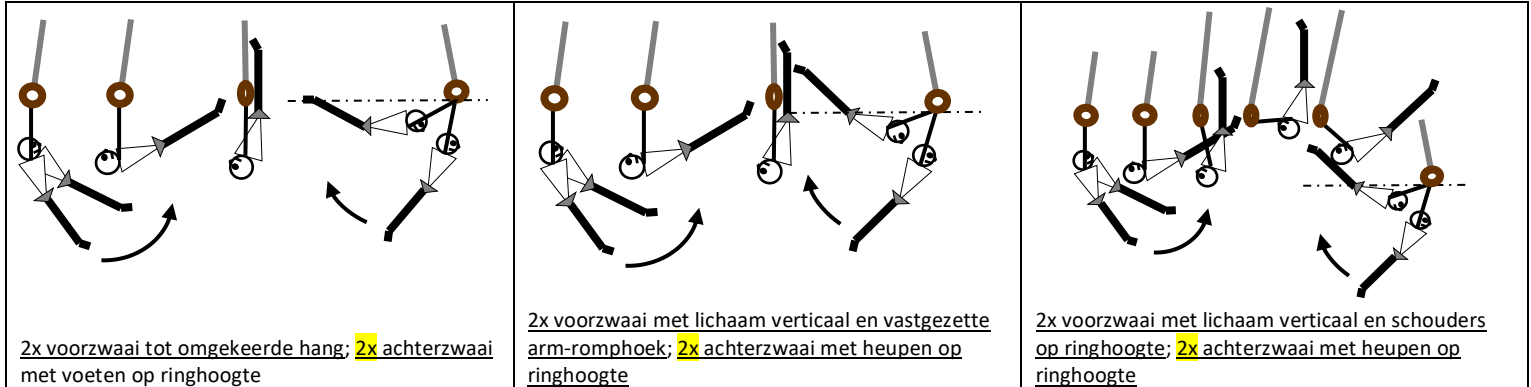
Instap A (traject 4)

 <p>2x voorzwaai tot omgekeerde hang; 2x achterzwaai met voeten op hoofdhoogte</p>	 <p>2x voorzwaai met lichaam verticaal en vastgezette arm-romphoek; 2x achterzwaai met voeten op ringhoogte</p>	 <p>2x voorzwaai met lichaam verticaal en schouders op ringhoogte; 2x achterzwaai met heupen op ringhoogte</p>
---	--	--

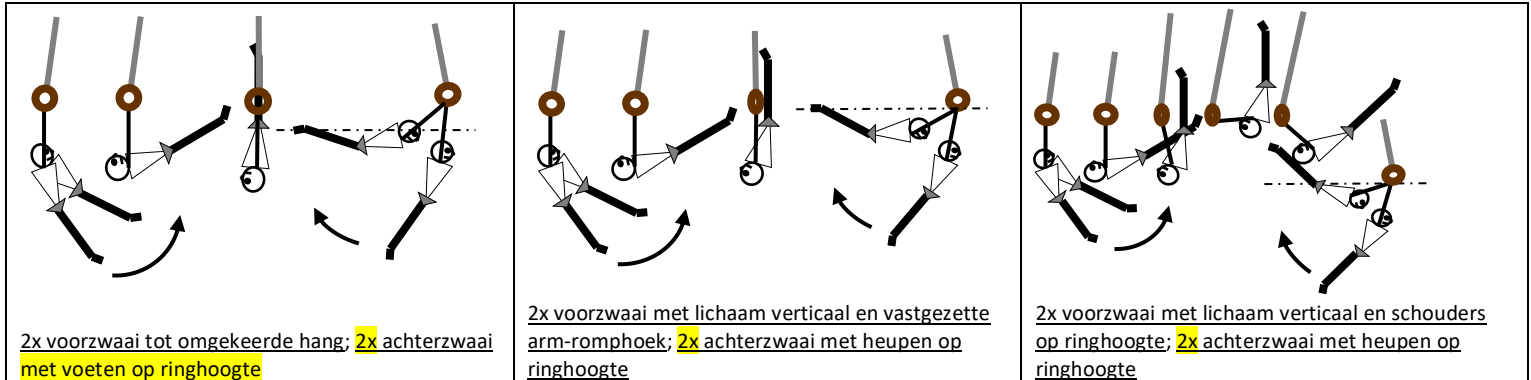
Pupil C (traject 4)

 <p>2x voorzwaai tot omgekeerde hang; 2x achterzwaai met voeten op hoofdhoogte</p>	 <p>2x voorzwaai met lichaam verticaal en vastgezette arm-romphoek; 2x achterzwaai met voeten op ringhoogte</p>	 <p>2x voorzwaai met lichaam verticaal en schouders op ringhoogte; 2x achterzwaai met heupen op ringhoogte</p>
--	---	---

Pupil B (traject 4)



Jeugd D (traject 4)



Brug

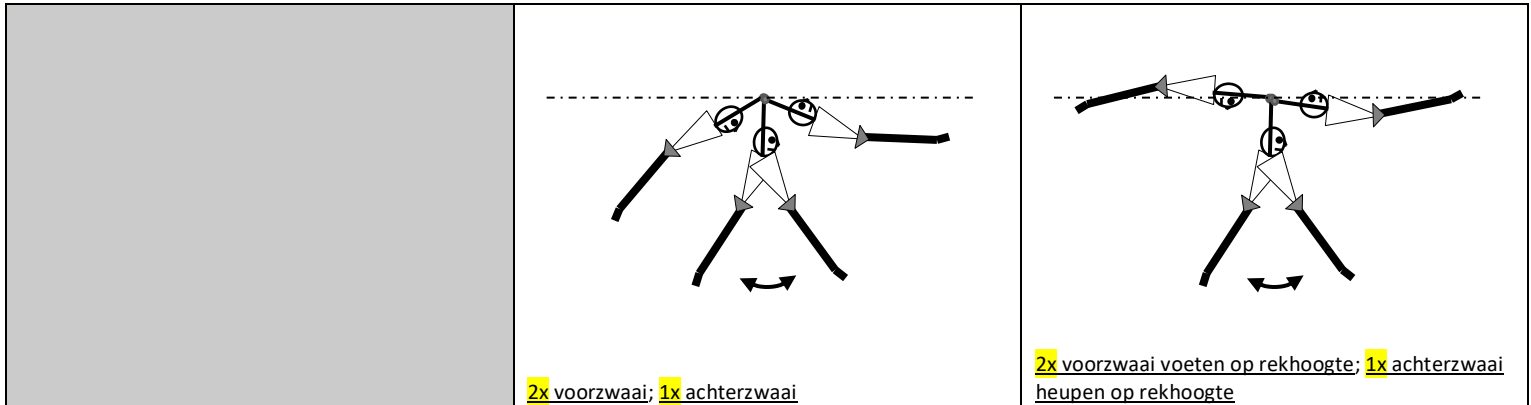
Pupil A, traject 1, basis: een streksteun tussen de zweefkip en hoeksteun is toegestaan

Rekstok

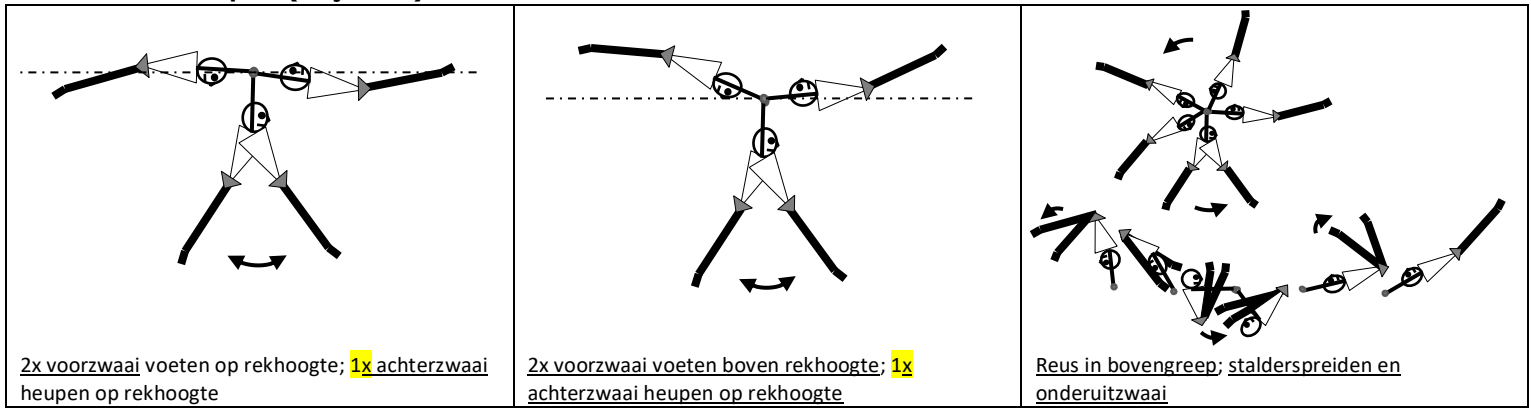
Er is onduidelijkheid over in welke achterzwaai de turner moet neerspringen. De werkgroep begrijpt dat het onwenselijk is dat pupil C, instap A en instap B niet dezelfde aantal zwaaien hebben en heeft dit aangepast.

Onderstaande wijzigingen verduidelijken hoeveel achterzwaaien er gevraagd worden. In deze gevallen bestaat het traject uit drie kernelementen.

Instap B (traject 4)

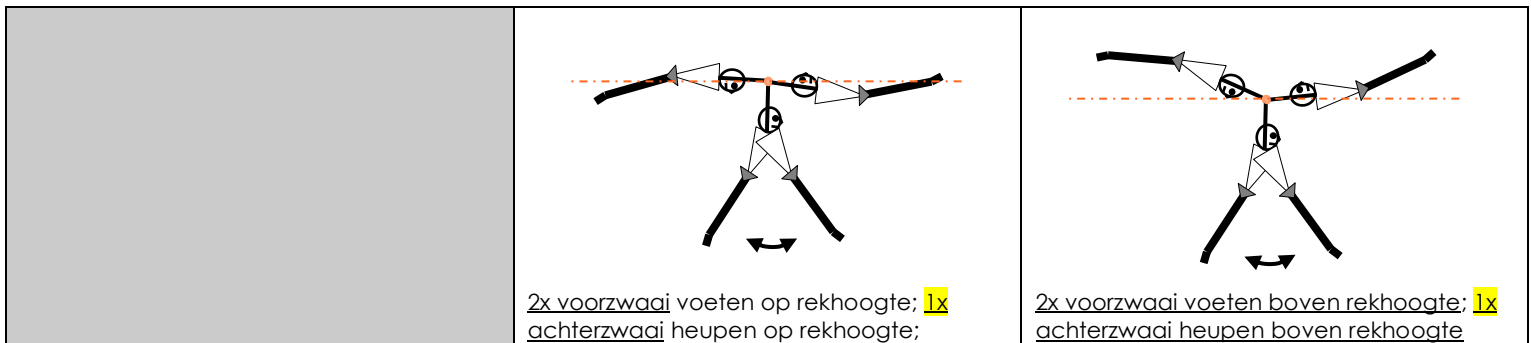


Instap A (traject 4)



Pupil C (traject 4)

Het plus en top traject waren identiek. Het plus traject is geschrapt, het basistraject is één stap omhoog gegaan.



Met betrekking tot de toestel specifieke aftrek: stalder ≠ stalderspreiden. Stalder moet geturnd worden vanuit handstand, stalderspreiden zoals beschreven in het traject.