


Uitslag per toestel (kwalificatie)

TH - Ahoy-Cup
KNGU LTC Turnen
Wedstrijdronde 1
27-jun-2026




Medaille groep: Ahoy-Cup 1

	Toestel:	Vloer	Plaats	Resultaat	D	E	N	B	Rslt
120	Mark Verstijnen	Vughtse s.c. Prins Hendr	1	14.850	4.4	8.550	0.0	1.9	14.850
100	Gijs vd Biggelaar	GV VOORWAARTS	2	14.350	4.4	8.050	0.0	1.9	14.350
87	Bas Wijnsma	DYNAMO-ROOSENDAA	3	13.800	4.1	8.000	0.0	1.7	13.800
99	Svenn Cox	GV SWENTIBOLD Sittar	4	13.250	3.6	8.750	0.0	0.9	13.250
118	Jonathan Friedl-Grützbauch	Turncentrum Waterland	5	11.800	2.9	9.200	0.3	0.0	11.800
121	Hidde de Haan	Turncentrum Waterland	6	11.600	4.2	6.400	0.0	1.0	11.600
101	Martijn Maas	GV VOORWAARTS	7	11.550	3.6	7.650	0.3	0.6	11.550
95	Goran Joosten	GV SWENTIBOLD Sittar	8	11.500	4.0	6.600	0.5	1.4	11.500
81	Stijn Deddens	cgv DOK Ede	9	11.450	3.2	8.550	0.3	0.0	11.450
110	Taiy Blackman	SATURNA	10	10.700	3.2	7.100	0.0	0.4	10.700
113	Iwan van Verseveld	SV PAX	11	9.750	3.4	6.550	0.6	0.4	9.750
96	Noah Spronken	GV SWENTIBOLD Sittar	12	0.000	0.0	0.000	0.0	0.0	0.000
102	Thijn Van der Heijden	GV VOORWAARTS	12	0.000	0.0	0.000	0.0	0.0	0.000
83	Jelle Versluis	Dans- en Turnvereniging	12	0.000	Afm	0.0	0.000	0.0	0.000
104	Koen Kappetijn	Gymnastiekvereniging O	12	0.000	Afm	0.0	0.000	0.0	0.000

	Toestel:	Voltige	Plaats	Resultaat	D	E	N	B	Rslt
87	Bas Wijnsma	DYNAMO-ROOSENDAA	1	13.550	3.8	8.350	0.0	1.4	13.550
99	Svenn Cox	GV SWENTIBOLD Sittar	2	11.300	3.3	7.300	0.0	0.7	11.300
81	Stijn Deddens	cgv DOK Ede	3	11.050	2.4	8.650	0.0	0.0	11.050
102	Thijn Van der Heijden	GV VOORWAARTS	4	10.800	2.9	7.900	0.0	0.0	10.800
100	Gijs vd Biggelaar	GV VOORWAARTS	5	10.750	2.5	8.250	0.0	0.0	10.750
118	Jonathan Friedl-Grützbauch	Turncentrum Waterland	6	10.550	2.7	7.850	0.0	0.0	10.550
101	Martijn Maas	GV VOORWAARTS	7	10.300	2.5	7.800	0.0	0.0	10.300
113	Iwan van Verseveld	SV PAX	8	10.200	2.6	7.300	0.0	0.3	10.200
110	Taiy Blackman	SATURNA	9	9.950	2.2	7.750	0.0	0.0	9.950
95	Goran Joosten	GV SWENTIBOLD Sittar	10	9.850	3.2	6.250	0.0	0.4	9.850
121	Hidde de Haan	Turncentrum Waterland	11	9.550	2.7	6.850	0.0	0.0	9.550
96	Noah Spronken	GV SWENTIBOLD Sittar	12	7.750	2.2	5.550	0.0	0.0	7.750
120	Mark Verstijnen	Vughtse s.c. Prins Hendr	13	6.600	2.4	4.200	0.0	0.0	6.600
83	Jelle Versluis	Dans- en Turnvereniging	14	0.000	Afm	0.0	0.000	0.0	0.000
104	Koen Kappetijn	Gymnastiekvereniging O	14	0.000	Afm	0.0	0.000	0.0	0.000

	Toestel:	Ringen	Plaats	Resultaat	D	E	N	B	Rslt
100	Gijs vd Biggelaar	GV VOORWAARTS	1	12.800	3.9	7.400	0.0	1.5	12.800
87	Bas Wijnsma	DYNAMO-ROOSENDAA	2	12.300	3.7	7.100	0.0	1.5	12.300
120	Mark Verstijnen	Vughtse s.c. Prins Hendr	3	11.950	3.0	8.350	0.0	0.6	11.950
95	Goran Joosten	GV SWENTIBOLD Sittar	4	11.200	3.1	7.800	0.0	0.3	11.200
121	Hidde de Haan	Turncentrum Waterland	5	10.950	2.3	8.950	0.3	0.0	10.950
81	Stijn Deddens	cgv DOK Ede	6	10.850	2.2	8.950	0.3	0.0	10.850
96	Noah Spronken	GV SWENTIBOLD Sittar	7	10.650	2.9	7.750	0.3	0.3	10.650
118	Jonathan Friedl-Grützbauch	Turncentrum Waterland	8	10.100	2.3	8.100	0.3	0.0	10.100
101	Martijn Maas	GV VOORWAARTS	9	10.050	3.0	6.750	0.0	0.3	10.050
99	Svenn Cox	GV SWENTIBOLD Sittar	10	9.450	2.6	6.850	0.3	0.3	9.450
113	Iwan van Verseveld	SV PAX	11	9.200	2.5	7.000	0.3	0.0	9.200
110	Taiy Blackman	SATURNA	12	8.900	1.8	7.400	0.3	0.0	8.900
102	Thijn Van der Heijden	GV VOORWAARTS	13	8.850	2.1	6.450	0.3	0.6	8.850
83	Jelle Versluis	Dans- en Turnvereniging	14	0.000	Afm	0.0	0.000	0.0	0.000
104	Koen Kappetijn	Gymnastiekvereniging O	14	0.000	Afm	0.0	0.000	0.0	0.000

	Toestel:	Sprong	Plaats	Resultaat	#	D	E	N	B	Rslt	Uitvoering
120	Mark Verstijnen	Vughtse s.c. Prins Hendr	1	13.000	1	3.6	9.350	0.0	0.4	13.350	
					2	2.8	9.450	0.0	0.4	12.650	

Uitslag per toestel (kwalificatie)


TH - Ahoy-Cup
KNGU LTC Turnen
Wedstrijdronde 1
27-jun-2026



Medaille groep: Ahoy-Cup 1

	Toestel:	Sprong	Plaats	Resultaat	#	D	E	N	B	Rslt	Uitvoering
95	Goran Joosten	GV SWENTIBOLD Sittar	2	12.600	1	2.8	9.350	0.0	0.4	12.550	
					2	3.6	9.150	0.1	0.0	12.650	
110	Taiy Blackman	SATURNA	3	11.475	1	2.8	8.750	0.0	0.0	11.550	
					2	2.4	8.900	0.0	0.1	11.400	
113	Iwan van Verseveld	SV PAX	4	10.825	1	2.0	8.900	0.0	0.1	11.000	
					2	1.2	9.350	0.0	0.1	10.650	
100	Gijs vd Biggelaar	GV VOORWAARTS	5	6.350	1	3.6	9.100	0.0	0.0	12.700	
					2	0.0	0.000	0.0	0.0	0.000	
87	Bas Wijnsma	DYNAMO-ROOSENDAA	6	6.225	1	3.6	8.950	0.1	0.0	12.450	
					2	0.0	0.000	0.0	0.0	0.000	
99	Sven Cox	GV SWENTIBOLD Sittar	7	6.200	1	3.6	8.800	0.0	0.0	12.400	
					2	0.0	0.000	0.0	0.0	0.000	
101	Martijn Maas	GV VOORWAARTS	8	6.000	1	2.8	9.200	0.0	0.0	12.000	
					2	0.0	0.000	0.0	0.0	0.000	
121	Hidde de Haan	Turncentrum Waterland	9	5.975	1	2.8	9.150	0.0	0.0	11.950	
					2	0.0	0.000	0.0	0.0	0.000	
81	Stijn Deddens	cgv DOK Ede	10	5.825	1	2.8	8.850	0.0	0.0	11.650	
					2	0.0	0.000	0.0	0.0	0.000	
118	Jonathan Friedl-Grützbauch	Turncentrum Waterland	11	5.800	1	2.8	8.800	0.0	0.0	11.600	
					2	0.0	0.000	0.0	0.0	0.000	
96	Noah Spronken	GV SWENTIBOLD Sittar	12	0.000	1	0.0	0.000	0.0	0.0	0.000	
					2	0.0	0.000	0.0	0.0	0.000	
102	Thijn Van der Heijden	GV VOORWAARTS	12	0.000	1	0.0	0.000	0.0	0.0	0.000	
					2	0.0	0.000	0.0	0.0	0.000	
83	Jelle Versluis	Dans- en Turnvereniging	12	0.000	Afm	1	0.0	0.000	0.0	0.0	0.000
						2	0.0	0.000	0.0	0.0	0.000
104	Koen Kappetijn	Gymnastiekvereniging O	12	0.000	Afm	1	0.0	0.000	0.0	0.0	0.000
						2	0.0	0.000	0.0	0.0	0.000

	Toestel:	Brug	Plaats	Resultaat		D	E	N	B	Rslt
87	Bas Wijnsma	DYNAMO-ROOSENDAA	1	13.300		3.6	8.400	0.0	1.3	13.300
121	Hidde de Haan	Turncentrum Waterland	2	12.250		3.1	8.850	0.0	0.3	12.250
100	Gijs vd Biggelaar	GV VOORWAARTS	3	12.000		3.1	8.600	0.0	0.3	12.000
118	Jonathan Friedl-Grützbauch	Turncentrum Waterland	4	11.950		2.5	9.350	0.0	0.1	11.950
95	Goran Joosten	GV SWENTIBOLD Sittar	5	10.850		3.2	7.050	0.0	0.6	10.850
101	Martijn Maas	GV VOORWAARTS	6	10.800		2.3	8.500	0.0	0.0	10.800
113	Iwan van Verseveld	SV PAX	7	10.550		2.5	8.050	0.0	0.0	10.550
110	Taiy Blackman	SATURNA	8	10.200		2.2	8.000	0.0	0.0	10.200
81	Stijn Deddens	cgv DOK Ede	8	10.200		2.2	7.900	0.0	0.1	10.200
99	Sven Cox	GV SWENTIBOLD Sittar	10	9.450		3.1	6.050	0.0	0.3	9.450
96	Noah Spronken	GV SWENTIBOLD Sittar	11	9.250		2.8	6.450	0.0	0.0	9.250
120	Mark Verstijnen	Vughtse s.c. Prins Hendr	12	8.250		2.8	5.450	0.0	0.0	8.250
102	Thijn Van der Heijden	GV VOORWAARTS	13	0.000		0.0	0.000	0.0	0.0	0.000
83	Jelle Versluis	Dans- en Turnvereniging	13	0.000	Afm	0.0	0.000	0.0	0.0	0.000
104	Koen Kappetijn	Gymnastiekvereniging O	13	0.000	Afm	0.0	0.000	0.0	0.0	0.000


	Toestel:	Rek	Plaats	Resultaat		D	E	N	B	Rslt
95	Goran Joosten	GV SWENTIBOLD Sittar	1	12.800		3.3	8.400	0.0	1.1	12.800
99	Sven Cox	GV SWENTIBOLD Sittar	2	12.750		3.1	8.850	0.0	0.8	12.750
120	Mark Verstijnen	Vughtse s.c. Prins Hendr	3	12.400		3.6	7.900	0.0	0.9	12.400
87	Bas Wijnsma	DYNAMO-ROOSENDAA	4	12.350		2.9	8.850	0.0	0.6	12.350
121	Hidde de Haan	Turncentrum Waterland	5	12.100		3.3	8.000	0.0	0.8	12.100
100	Gijs vd Biggelaar	GV VOORWAARTS	6	12.000		3.1	8.400	0.0	0.5	12.000
96	Noah Spronken	GV SWENTIBOLD Sittar	6	12.000		3.1	8.000	0.0	0.9	12.000

Uitslag per toestel (kwalificatie)

TH - Ahoy-Cup
KNGU LTC Turnen
Wedstrijdronde 1
27-jun-2026



Medaille groep: Ahoy-Cup 1

	Toestel:	Rek	Plaats	Resultaat	D	E	N	B	Rslt
118	Jonathan Friedl-Grützbauch	Turncentrum Waterland	8	11.350	2.5	8.250	0.0	0.6	11.350
101	Martijn Maas	GV VOORWAARTS	9	11.250	2.7	8.150	0.0	0.4	11.250
113	Iwan van Verseveld	SV PAX	10	10.700	2.9	7.300	0.0	0.5	10.700
110	Taiy Blackman	SATURNA	11	10.400	2.2	8.100	0.0	0.1	10.400
81	Stijn Deddens	cgv DOK Ede	12	9.100	2.2	6.900	0.0	0.0	9.100
102	Thijn Van der Heijden	GV VOORWAARTS	13	0.000	0.0	0.000	0.0	0.0	0.000
83	Jelle Versluis	Dans- en Turnvereniging	13	0.000	Afm	0.0	0.000	0.0	0.000
104	Koen Kappetijn	Gymnastiekvereniging O	13	0.000	Afm	0.0	0.000	0.0	0.000

Uitslag per toestel (kwalificatie)

TH - Ahoy-Cup
KNGU LTC Turnen
Wedstrijdronde 1
27-jun-2026




Medaille groep: Ahoy-Cup 3

	Toestel:	Vloer	Plaats	Resultaat	D	E	N	B	Rslt
116	Aron van Ginkel	SV Twello	1	13.800	3.9	8.100	0.0	1.8	13.800
105	Jasper Bergmans	Gymnastiekvereniging O	2	13.350	3.4	8.550	0.0	1.4	13.350
82	Aquila Ziddah	cgv DOK Ede	3	13.300	3.4	8.900	0.0	1.0	13.300
119	Zeeger Kamper	Turncentrum Waterland	4	12.950	2.9	9.250	0.0	0.8	12.950
106	Thije Zoetmulder	Gymnastiekvereniging O	5	12.900	3.8	7.800	0.3	1.6	12.900
94	Gilliam van Achteren	GV Slank en Kwiek	6	12.800	3.4	8.000	0.0	1.4	12.800
114	Milan Groenendijk	SV PAX	7	12.550	3.3	8.450	0.3	1.1	12.550
92	Simon Beerens	GV HT'35 Helmond	8	12.450	3.4	8.350	0.3	1.0	12.450
88	Niels Stoop	DYNAMO-ROOSENDAA	9	12.400	3.1	8.600	0.0	0.7	12.400
90	Jarno Speelman	G.V. DE STANFRIES	10	12.300	3.4	8.400	0.0	0.5	12.300
93	Daan Admiraal	GV RKDOS Kampen	11	11.700	3.4	7.700	0.0	0.6	11.700
89	Hylke de Jong	G.V. DE STANFRIES	12	10.750	2.7	7.850	0.0	0.2	10.750
108	Christian Kroon	KDO Krimpen a/d ijssel	12	10.750	2.9	7.650	0.0	0.2	10.750
112	Colin Willemsen	Sportvereniging Margriet	14	9.150	3.7	4.950	0.3	0.8	9.150
107	Nino Maarseveen	Gymnastiekvereniging O	15	0.000	0.0	0.000	0.0	0.0	0.000

	Toestel:	Voltige	Plaats	Resultaat	D	E	N	B	Rslt
116	Aron van Ginkel	SV Twello	1	11.800	2.6	8.600	0.0	0.6	11.800
92	Simon Beerens	GV HT'35 Helmond	2	11.650	2.4	8.850	0.0	0.4	11.650
106	Thije Zoetmulder	Gymnastiekvereniging O	3	10.500	2.1	8.200	0.0	0.2	10.500
94	Gilliam van Achteren	GV Slank en Kwiek	4	10.250	2.0	8.050	0.0	0.2	10.250
93	Daan Admiraal	GV RKDOS Kampen	4	10.250	2.6	7.050	0.0	0.6	10.250
114	Milan Groenendijk	SV PAX	6	10.000	2.3	7.300	0.0	0.4	10.000
105	Jasper Bergmans	Gymnastiekvereniging O	7	9.850	2.8	6.250	0.0	0.8	9.850
107	Nino Maarseveen	Gymnastiekvereniging O	8	9.700	2.0	7.400	0.0	0.3	9.700
89	Hylke de Jong	G.V. DE STANFRIES	9	9.600	2.0	7.400	0.0	0.2	9.600
82	Aquila Ziddah	cgv DOK Ede	10	9.500	2.0	7.500	0.0	0.0	9.500
119	Zeeger Kamper	Turncentrum Waterland	10	9.500	2.7	6.100	0.0	0.7	9.500
90	Jarno Speelman	G.V. DE STANFRIES	12	8.950	1.9	7.050	0.0	0.0	8.950
108	Christian Kroon	KDO Krimpen a/d ijssel	13	8.600	1.6	7.000	0.0	0.0	8.600
112	Colin Willemsen	Sportvereniging Margriet	14	8.550	1.4	7.150	0.0	0.0	8.550
88	Niels Stoop	DYNAMO-ROOSENDAA	15	8.450	1.3	8.150	1.0	0.0	8.450

	Toestel:	Ringen	Plaats	Resultaat	D	E	N	B	Rslt
88	Niels Stoop	DYNAMO-ROOSENDAA	1	12.250	2.8	8.650	0.0	0.8	12.250
116	Aron van Ginkel	SV Twello	2	12.000	2.4	9.100	0.0	0.5	12.000
105	Jasper Bergmans	Gymnastiekvereniging O	3	11.900	2.7	8.500	0.0	0.7	11.900
92	Simon Beerens	GV HT'35 Helmond	3	11.900	2.4	9.100	0.0	0.4	11.900
119	Zeeger Kamper	Turncentrum Waterland	5	11.450	2.4	8.550	0.0	0.5	11.450
108	Christian Kroon	KDO Krimpen a/d ijssel	6	11.300	2.4	8.500	0.0	0.4	11.300
82	Aquila Ziddah	cgv DOK Ede	7	11.250	2.6	7.950	0.0	0.7	11.250
106	Thije Zoetmulder	Gymnastiekvereniging O	8	10.950	2.5	7.850	0.0	0.6	10.950
112	Colin Willemsen	Sportvereniging Margriet	9	10.900	2.3	8.200	0.0	0.4	10.900
114	Milan Groenendijk	SV PAX	10	10.800	1.7	8.900	0.0	0.2	10.800
94	Gilliam van Achteren	GV Slank en Kwiek	11	10.700	2.6	7.600	0.0	0.5	10.700
90	Jarno Speelman	G.V. DE STANFRIES	12	10.550	2.4	7.750	0.0	0.4	10.550
93	Daan Admiraal	GV RKDOS Kampen	13	10.150	2.3	7.250	0.0	0.6	10.150
107	Nino Maarseveen	Gymnastiekvereniging O	14	10.100	2.0	7.800	0.0	0.3	10.100
89	Hylke de Jong	G.V. DE STANFRIES	15	9.900	2.3	7.400	0.0	0.2	9.900


	Toestel:	Sprong	Plaats	Resultaat	#	D	E	N	B	Rslt	Uitvoering
92	Simon Beerens	GV HT'35 Helmond	1	11.600	1	2.8	9.100	0.0	0.0	11.900	
					2	2.0	9.300	0.0	0.0	11.300	

Uitslag per toestel (kwalificatie)


TH - Ahoy-Cup
KNGU LTC Turnen
Wedstrijdronde 1
27-jun-2026



Medaille groep: Ahoy-Cup 3

	Toestel:	Sprong	Plaats	Resultaat	#	D	E	N	B	Rslt	Uitvoering
94	Gilliam van Achteren	GV Slank en Kwiek	2	11.475	1	2.8	8.900	0.0	0.0	11.700	
					2	2.0	9.250	0.0	0.0	11.250	
93	Daan Admiraal	GV RKDOS Kampen	3	11.300	1	2.8	8.800	0.0	0.0	11.600	
					2	2.0	9.000	0.0	0.0	11.000	
105	Jasper Bergmans	Gymnastiekvereniging O	4	10.925	1	2.4	9.250	0.0	0.0	11.650	
					2	1.2	9.000	0.0	0.0	10.200	
108	Christian Kroon	KDO Krimpen a/d ijssel	5	10.875	1	2.0	8.900	0.0	0.0	10.900	
					2	1.8	9.050	0.0	0.0	10.850	
89	Hylke de Jong	G.V. DE STANFRIES	6	10.850	1	2.8	8.000	0.0	0.0	10.800	
					2	2.0	9.000	0.1	0.0	10.900	
90	Jarno Speelman	G.V. DE STANFRIES	7	10.650	1	1.4	9.250	0.0	0.0	10.650	
					2	1.2	9.450	0.0	0.0	10.650	
106	Thije Zoetmulder	Gymnastiekvereniging O	8	10.625	1	1.8	9.100	0.1	0.0	10.800	
					2	1.2	9.250	0.0	0.0	10.450	
88	Niels Stoop	DYNAMO-ROOSENDAA	9	10.575	1	1.8	9.150	0.0	0.0	10.950	
					2	2.0	8.200	0.0	0.0	10.200	
114	Milan Groenendijk	SV PAX	10	10.525	1	1.8	8.700	0.0	0.0	10.500	
					2	1.2	9.350	0.0	0.0	10.550	
116	Aron van Ginkel	SV Twello	11	6.300	1	3.6	9.000	0.0	0.0	12.600	
					2	0.0	0.000	0.0	0.0	0.000	
112	Colin Willemsen	Sportvereniging Margriet	12	5.950	1	2.8	9.100	0.0	0.0	11.900	
					2	0.0	0.000	0.0	0.0	0.000	
82	Aquila Ziddah	cgv DOK Ede	13	5.575	1	2.0	9.150	0.0	0.0	11.150	
					2	0.0	0.000	0.0	0.0	0.000	
119	Zeeger Kamper	Turncentrum Waterland	14	5.300	1	1.8	8.800	0.0	0.0	10.600	
					2	0.0	0.000	0.0	0.0	0.000	
107	Nino Maarseveen	Gymnastiekvereniging O	15	0.000	1	0.0	0.000	0.0	0.0	0.000	
					2	0.0	0.000	0.0	0.0	0.000	

	Toestel:	Brug	Plaats	Resultaat	D	E	N	B	Rslt
105	Jasper Bergmans	Gymnastiekvereniging O	1	12.000	2.5	9.100	0.0	0.4	12.000
116	Aron van Ginkel	SV Twello	2	11.850	2.2	9.350	0.0	0.3	11.850
88	Niels Stoop	DYNAMO-ROOSENDAA	3	11.300	2.5	8.400	0.0	0.4	11.300
107	Nino Maarseveen	Gymnastiekvereniging O	3	11.300	2.1	8.900	0.0	0.3	11.300
108	Christian Kroon	KDO Krimpen a/d ijssel	3	11.300	2.2	8.800	0.0	0.3	11.300
89	Hylke de Jong	G.V. DE STANFRIES	6	11.250	2.4	8.650	0.0	0.2	11.250
119	Zeeger Kamper	Turncentrum Waterland	7	11.100	2.5	8.400	0.0	0.2	11.100
114	Milan Groenendijk	SV PAX	8	10.750	2.2	8.250	0.0	0.3	10.750
82	Aquila Ziddah	cgv DOK Ede	9	10.700	2.5	7.900	0.0	0.3	10.700
94	Gilliam van Achteren	GV Slank en Kwiek	10	10.650	2.2	8.250	0.0	0.2	10.650
112	Colin Willemsen	Sportvereniging Margriet	11	10.150	1.9	8.250	0.0	0.0	10.150
92	Simon Beerens	GV HT'35 Helmond	11	10.150	1.9	8.250	0.0	0.0	10.150
106	Thije Zoetmulder	Gymnastiekvereniging O	13	9.900	1.9	7.900	0.0	0.1	9.900
90	Jarno Speelman	G.V. DE STANFRIES	14	9.650	2.7	6.750	0.0	0.2	9.650
93	Daan Admiraal	GV RKDOS Kampen	15	9.100	1.9	7.100	0.0	0.1	9.100

	Toestel:	Rek	Plaats	Resultaat	D	E	N	B	Rslt
116	Aron van Ginkel	SV Twello	1	11.600	2.1	9.000	0.0	0.5	11.600
82	Aquila Ziddah	cgv DOK Ede	2	11.500	2.5	8.600	0.0	0.4	11.500
105	Jasper Bergmans	Gymnastiekvereniging O	3	10.900	2.4	8.300	0.0	0.2	10.900
106	Thije Zoetmulder	Gymnastiekvereniging O	4	10.550	2.4	7.850	0.0	0.3	10.550
108	Christian Kroon	KDO Krimpen a/d ijssel	5	10.250	2.2	8.050	0.0	0.0	10.250
92	Simon Beerens	GV HT'35 Helmond	6	10.000	2.2	7.800	0.0	0.0	10.000
90	Jarno Speelman	G.V. DE STANFRIES	7	9.900	2.2	7.700	0.0	0.0	9.900

Uitslag per toestel (kwalificatie)

TH - Ahoy-Cup
KNGU LTC Turnen
Wedstrijdronde 1
27-jun-2026



Medaille groep: Ahoy-Cup 3

	Toestel:	Rek	Plaats	Resultaat	D	E	N	B	Rslt
93	Daan Admiraal	GV RKDOS Kampen	8	9.850	2.0	7.850	0.0	0.0	9.850
89	Hylke de Jong	G.V. DE STANFRIES	9	9.700	1.2	8.500	0.0	0.0	9.700
88	Niels Stoop	DYNAMO-ROOSENDAA	10	9.650	1.9	8.750	1.0	0.0	9.650
94	Gilliam van Achteren	GV Slank en Kwiek	10	9.650	1.7	7.950	0.0	0.0	9.650
119	Zeeger Kamper	Turncentrum Waterland	12	9.500	1.7	7.600	0.0	0.2	9.500
114	Milan Groenendijk	SV PAX	13	9.100	1.4	8.700	1.0	0.0	9.100
112	Colin Willemsen	Sportvereniging Margriet	14	8.550	1.7	6.850	0.0	0.0	8.550
107	Nino Maarseveen	Gymnastiekvereniging O	15	0.000	0.0	0.000	0.0	0.0	0.000

Uitslag per toestel (kwalificatie)

TH - Ahoy-Cup
KNGU LTC Turnen
Wedstrijdronde 1
27-jun-2026

