



Uitslag per toestel


TH - NK toestellen
KNGU LTC Turnen
Ahoy Rotterdam
25-jun-2023




Medaille groep: TH Ahoy Cup niveau 3


	Toestel:	Vloer	Plaats	Resultaat	D	E	N	B	Rslt
136	Ilias Elmezayn	Turncentrum Waterland	1	13.867	5.0	8.867	0.0	0.0	13.867
129	Tim van Utteren	SATURNA	2	13.833	5.9	7.933	0.0	0.0	13.833
137	Tim Zegers	SV Thuve	3	13.767	5.9	7.867	0.0	0.0	13.767
125	Roel Dankers	GV HT'35 Helmond	4	13.667	4.6	9.067	0.0	0.0	13.667
134	Tim Verhoeven	TURNING SPIRIT ALMER	4	13.667	5.2	8.467	0.0	0.0	13.667
133	Finn de Jong	Turncentrum Waterland	6	11.600	4.3	7.300	0.0	0.0	11.600

	Toestel:	Voltige	Plaats	Resultaat	D	E	N	B	Rslt
126	Nino Maarseveen	GV Orion	1	10.450	3.6	6.850	0.0	0.0	10.450
128	Noah van Buuren	Gymnastiekvereniging Don	2	10.050	3.2	7.150	0.3	0.0	10.050
129	Tim van Utteren	SATURNA	3	10.000	3.1	6.900	0.0	0.0	10.000
133	Finn de Jong	Turncentrum Waterland	4	9.200	3.1	6.100	0.0	0.0	9.200
130	Stijn den Engelsman	SATURNA	5	8.250	2.4	5.850	0.0	0.0	8.250
123	Jasper Joosen	DYNAMO-ROOSEDAAL	6	6.200	2.5	6.700	3.0	0.0	6.200

	Toestel:	Ringen	Plaats	Resultaat	D	E	N	B	Rslt
121	Stijn Deddens	cgv DOK Ede	1	12.200	3.1	9.100	0.0	0.0	12.200
124	Hylke De Jong	G.V. DE STANFRIES	2	11.500	2.9	8.600	0.0	0.0	11.500
128	Noah van Buuren	Gymnastiekvereniging Don	3	11.400	2.5	8.900	0.0	0.0	11.400
122	Victor Moons	Dans- en Turnvereniging T	4	10.950	3.1	7.850	0.0	0.0	10.950
134	Tim Verhoeven	TURNING SPIRIT ALMER	4	10.950	3.1	7.850	0.0	0.0	10.950
138	Sem Holtackers	GV HT'35 Helmond	6	10.250	3.0	7.250	0.0	0.0	10.250

	Toestel:	Sprong	Plaats	Resultaat	#	D	E	N	B	Rslt	Uitvoering
129	Tim van Utteren	SATURNA	1	12.975	1	4.8	8.800	0.3	0.0	13.300	
					2	4.0	8.950	0.3	0.0	12.650	
134	Tim Verhoeven	TURNING SPIRIT ALMER	2	12.025	1	3.2	9.100	0.0	0.0	12.300	
					2	2.8	8.950	0.0	0.0	11.750	
139	Vincent Kleppe	GV RKDOS Kampen	3	11.625	1	2.4	8.950	0.0	0.0	11.350	
					2	3.2	8.700	0.0	0.0	11.900	
128	Noah van Buuren	Gymnastiekvereniging Don	4	10.775	1	2.8	8.750	0.3	0.0	11.250	
					2	2.4	7.900	0.0	0.0	10.300	
123	Jasper Joosen	DYNAMO-ROOSEDAAL	5	10.675	1	2.4	8.850	0.3	0.0	10.950	
					2	1.6	8.800	0.0	0.0	10.400	
125	Roel Dankers	GV HT'35 Helmond	6	10.625	1	3.2	7.650	0.1	0.0	10.750	
					2	1.6	8.900	0.0	0.0	10.500	

	Toestel:	Brug	Plaats	Resultaat	D	E	N	B	Rslt
129	Tim van Utteren	SATURNA	1	12.350	3.5	8.850	0.0	0.0	12.350
132	Rick Stikkelorum	Turncentrum Waterland	2	12.250	3.0	9.250	0.0	0.0	12.250
123	Jasper Joosen	DYNAMO-ROOSEDAAL	3	11.650	3.1	8.550	0.0	0.0	11.650
139	Vincent Kleppe	GV RKDOS Kampen	4	11.500	2.8	8.700	0.0	0.0	11.500
128	Noah van Buuren	Gymnastiekvereniging Don	5	11.450	2.8	8.650	0.0	0.0	11.450
134	Tim Verhoeven	TURNING SPIRIT ALMER	6	10.550	3.5	7.050	0.0	0.0	10.550


	Toestel:	Rek	Plaats	Resultaat	D	E	N	B	Rslt
132	Rick Stikkelorum	Turncentrum Waterland	1	11.650	3.2	8.450	0.0	0.0	11.650
128	Noah van Buuren	Gymnastiekvereniging Don	2	11.650	3.5	8.150	0.0	0.0	11.650
125	Roel Dankers	GV HT'35 Helmond	3	11.100	2.6	8.500	0.0	0.0	11.100
133	Finn de Jong	Turncentrum Waterland	4	11.050	2.4	8.650	0.0	0.0	11.050

Uitslag per toestel

TH - NK toestellen
KNGU LTC Turnen
Ahoy Rotterdam
25-jun-2023



Medaille groep: TH Ahoy Cup niveau 3


	<i>Toestel:</i>	<i>Rek</i>	<i>Plaats</i>	<i>Resultaat</i>	<i>D</i>	<i>E</i>	<i>N</i>	<i>B</i>	<i>Rslt</i>
129	Tim van Utteren	SATURNA	5	10.850	2.6	8.250	0.0	0.0	10.850
122	Victor Moons	Dans- en Turnvereniging T	6	10.000	3.3	6.700	0.0	0.0	10.000


Uitslag per toestel


TH - NK toestellen
KNGU LTC Turnen
Ahoy Rotterdam
25-jun-2023




Medaille groep: TH Ahoy Cup niveau 1


	Toestel:	Vloer	Plaats	Resultaat	D	E	N	B	Rslt
114	Mark Verstijnen	Vughtse s.c. Prins Hendrik	1	15.233	6.9	8.333	0.0	0.0	15.233
112	Wessel Loman	Turnacademie Regio Zwoll	2	14.433	6.8	7.633	0.0	0.0	14.433
91	Wendemi Zongo	SV PAX	3	14.233	6.6	7.633	0.0	0.0	14.233
93	Max Pennings	G.V. DE SAMENSPRONG	4	13.567	6.9	6.667	0.0	0.0	13.567
103	Joram Brouwers	DYNAMO-ROOSENDAAL	5	13.533	6.6	6.933	0.0	0.0	13.533
102	Bas Wijnsma	DYNAMO-ROOSENDAAL	6	12.100	6.4	6.000	0.3	0.0	12.100

	Toestel:	Voltige	Plaats	Resultaat	D	E	N	B	Rslt
98	Lode Philippi	Turncentrum Waterland	1	12.600	5.2	7.400	0.0	0.0	12.600
103	Joram Brouwers	DYNAMO-ROOSENDAAL	2	12.550	5.5	7.050	0.0	0.0	12.550
91	Wendemi Zongo	SV PAX	3	12.400	5.8	6.600	0.0	0.0	12.400
112	Wessel Loman	Turnacademie Regio Zwoll	4	11.350	5.1	6.250	0.0	0.0	11.350
94	Ian Wever	Gymnastiekver. "Oefening	5	10.000	5.1	7.900	3.0	0.0	10.000
107	Pjotr Martens	GV VOORWAARTS	6	7.050	3.4	6.650	3.0	0.0	7.050

	Toestel:	Ringen	Plaats	Resultaat	D	E	N	B	Rslt
112	Wessel Loman	Turnacademie Regio Zwoll	1	14.400	6.1	8.300	0.0	0.0	14.400
102	Bas Wijnsma	DYNAMO-ROOSENDAAL	2	13.500	5.1	8.700	0.3	0.0	13.500
103	Joram Brouwers	DYNAMO-ROOSENDAAL	3	12.800	4.4	8.400	0.0	0.0	12.800
114	Mark Verstijnen	Vughtse s.c. Prins Hendrik	4	12.650	4.7	7.950	0.0	0.0	12.650
109	Gijs vd Biggelaar	GV VOORWAARTS	5	12.550	5.2	7.350	0.0	0.0	12.550
113	David Nieuwenhuizen	Turnschool Alianza	6	12.450	4.4	8.050	0.0	0.0	12.450

	Toestel:	Sprong	Plaats	Resultaat	#	D	E	N	B	Rslt	Uitvoering
102	Bas Wijnsma	DYNAMO-ROOSENDAAL	1	13.275	1	4.4	8.950	0.0	0.0	13.350	
					2	4.0	9.200	0.0	0.0	13.200	
114	Mark Verstijnen	Vughtse s.c. Prins Hendrik	2	13.175	1	4.4	9.000	0.0	0.0	13.400	
					2	4.0	8.950	0.0	0.0	12.950	
104	Rens van Voorst	GV SWENTIBOLD Sittard	3	12.925	1	4.0	9.100	0.3	0.0	12.800	
					2	4.0	9.050	0.0	0.0	13.050	
96	Ilyas Eddaouibi	SV Thuve	4	12.100	1	4.0	8.650	0.0	0.0	12.650	
					2	2.8	8.750	0.0	0.0	11.550	
103	Joram Brouwers	DYNAMO-ROOSENDAAL	5	11.875	1	2.4	9.100	0.0	0.0	11.500	
					2	3.2	9.050	0.0	0.0	12.250	

	Toestel:	Brug	Plaats	Resultaat	D	E	N	B	Rslt
105	Svenn Cox	GV SWENTIBOLD Sittard	1	12.850	4.1	8.750	0.0	0.0	12.850
112	Wessel Loman	Turnacademie Regio Zwoll	2	12.250	4.0	8.250	0.0	0.0	12.250
103	Joram Brouwers	DYNAMO-ROOSENDAAL	3	12.250	4.2	8.050	0.0	0.0	12.250
104	Rens van Voorst	GV SWENTIBOLD Sittard	4	11.600	4.5	7.100	0.0	0.0	11.600
113	David Nieuwenhuizen	Turnschool Alianza	5	7.150	4.1	6.050	3.0	0.0	7.150
97	Jason Willemsen	S.V. MARGRIET	6	7.050	3.5	6.550	3.0	0.0	7.050

	Toestel:	Rek	Plaats	Resultaat	D	E	N	B	Rslt
113	David Nieuwenhuizen	Turnschool Alianza	1	13.400	5.2	8.200	0.0	0.0	13.400
114	Mark Verstijnen	Vughtse s.c. Prins Hendrik	2	12.950	5.1	7.850	0.0	0.0	12.950
112	Wessel Loman	Turnacademie Regio Zwoll	3	12.650	4.3	8.350	0.0	0.0	12.650
109	Gijs vd Biggelaar	GV VOORWAARTS	4	12.250	3.9	8.350	0.0	0.0	12.250
102	Bas Wijnsma	DYNAMO-ROOSENDAAL	5	11.450	4.0	7.450	0.0	0.0	11.450
107	Pjotr Martens	GV VOORWAARTS	6	10.800	4.0	6.800	0.0	0.0	10.800

Uitslag per toestel

TH - NK toestellen
KNGU LTC Turnen
Ahoy Rotterdam
25-jun-2023



Medaille groep: TH Ahoy Cup niveau 1


	Toestel:	Rek	Plaats	Resultaat	D	E	N	B	Rslt
--	----------	-----	--------	-----------	---	---	---	---	------


Uitslag per toestel


TH - NK toestellen
KNGU LTC Turnen
Ahoy Rotterdam
25-jun-2023




Medaille groep: TH Eredivisie jeugd


	Toestel:	Vloer	Plaats	Resultaat	D	E	N	B	Rslt
68	Nino Reyero Del Prado	SV PAX	1	12.867	4.5	8.367	0.0	0.0	12.867
66	Dani Scheper	TTN	2	12.767	4.5	8.267	0.0	0.0	12.767
64	Thomas Hendriks	TTN	3	11.933	4.3	7.933	0.3	0.0	11.933
69	Jayden Chan	SV PAX	4	11.667	3.8	8.167	0.3	0.0	11.667
61	Brent Rossou	Stichting Turn Centrum Zui	5	11.300	4.2	7.100	0.0	0.0	11.300
65	Sil Land	TTN	6	11.167	4.3	7.167	0.3	0.0	11.167

	Toestel:	Voltige	Plaats	Resultaat	D	E	N	B	Rslt
68	Nino Reyero Del Prado	SV PAX	1	11.150	4.1	7.050	0.0	0.0	11.150
66	Dani Scheper	TTN	2	10.700	3.5	7.200	0.0	0.0	10.700
65	Sil Land	TTN	3	10.600	2.3	8.600	0.3	0.0	10.600
63	Iwan Velis	Turnschool Alianza	4	10.250	2.2	8.350	0.3	0.0	10.250
69	Jayden Chan	SV PAX	5	7.300	2.0	6.600	1.3	0.0	7.300
64	Thomas Hendriks	TTN	6	3.250	1.4	5.150	3.3	0.0	3.250

	Toestel:	Ringen	Plaats	Resultaat	D	E	N	B	Rslt
68	Nino Reyero Del Prado	SV PAX	1	12.350	3.6	8.750	0.0	0.0	12.350
66	Dani Scheper	TTN	2	11.250	2.9	8.350	0.0	0.0	11.250
65	Sil Land	TTN	3	11.150	2.7	8.750	0.3	0.0	11.150
64	Thomas Hendriks	TTN	4	10.950	2.4	8.850	0.3	0.0	10.950
70	Wouter Speerstra	RKDOS Kampen	5	10.900	2.2	9.000	0.3	0.0	10.900
69	Jayden Chan	SV PAX	6	10.750	2.1	8.950	0.3	0.0	10.750

	Toestel:	Sprong	Plaats	Resultaat	#	D	E	N	B	Rslt	Uitvoering
68	Nino Reyero Del Prado	SV PAX	1	12.100	1	4.0	8.800	0.0	0.0	12.800	
					2	2.4	9.000	0.0	0.0	11.400	
66	Dani Scheper	TTN	2	11.800	1	4.0	8.800	0.3	0.0	12.500	
					2	1.6	9.500	0.0	0.0	11.100	
61	Brent Rossou	Stichting Turn Centrum Zui	3	11.375	1	2.8	8.850	0.1	0.0	11.550	
					2	2.4	8.800	0.0	0.0	11.200	
70	Wouter Speerstra	RKDOS Kampen	4	10.850	1	2.2	8.550	0.0	0.0	10.750	
					2	1.6	9.350	0.0	0.0	10.950	
71	Kian Olthoff	Gymnastiekver. "Oefening	5	5.350	1	0.0	0.000	0.0	0.0	0.000	
					2	1.6	9.100	0.0	0.0	10.700	

	Toestel:	Brug	Plaats	Resultaat	D	E	N	B	Rslt
66	Dani Scheper	TTN	1	12.550	3.2	9.350	0.0	0.0	12.550
65	Sil Land	TTN	2	12.500	4.2	8.300	0.0	0.0	12.500
63	Iwan Velis	Turnschool Alianza	3	12.250	3.3	8.950	0.0	0.0	12.250
68	Nino Reyero Del Prado	SV PAX	4	12.250	3.9	8.350	0.0	0.0	12.250
69	Jayden Chan	SV PAX	5	11.800	3.1	8.700	0.0	0.0	11.800
61	Brent Rossou	Stichting Turn Centrum Zui	6	11.050	3.6	7.450	0.0	0.0	11.050

	Toestel:	Rek	Plaats	Resultaat	D	E	N	B	Rslt
68	Nino Reyero Del Prado	SV PAX	1	11.900	2.5	9.400	0.0	0.0	11.900
61	Brent Rossou	Stichting Turn Centrum Zui	2	11.600	3.3	8.300	0.0	0.0	11.600
66	Dani Scheper	TTN	3	11.350	2.6	8.750	0.0	0.0	11.350
69	Jayden Chan	SV PAX	4	11.300	2.4	8.900	0.0	0.0	11.300
65	Sil Land	TTN	5	11.150	2.0	9.150	0.0	0.0	11.150
64	Thomas Hendriks	TTN	6	11.050	2.3	8.750	0.0	0.0	11.050

Uitslag per toestel

TH - NK toestellen
KNGU LTC Turnen
Ahoy Rotterdam
25-jun-2023



Medaille groep: TH Eredivisie jeugd


	Toestel:	Rek	Plaats	Resultaat	D	E	N	B	Rslt
--	----------	-----	--------	-----------	---	---	---	---	------


Uitslag per toestel


TH - NK toestellen
KNGU LTC Turnen
Ahoy Rotterdam
25-jun-2023




Medaille groep: TH Eredivisie junior 1


	Toestel:	Vloer	Plaats	Resultaat	D	E	N	B	Rslt
45	Kenji Paizs	Gymnastiekver. "Oefening	1	12.833	5.1	7.833	0.1	0.0	12.833
49	Steijn Laschewski	SV PAX	2	12.600	4.2	8.400	0.0	0.0	12.600
50	Jayden Paton	SV PAX	3	12.567	4.3	8.267	0.0	0.0	12.567
47	Sami Soleban	SV PAX	4	12.333	4.4	8.233	0.3	0.0	12.333
48	Jonah Stolk	SV PAX	5	12.267	3.9	8.367	0.0	0.0	12.267
40	Aaron Enser	Gymnastiekver. "Oefening	6	11.867	4.6	7.267	0.0	0.0	11.867

	Toestel:	Voltige	Plaats	Resultaat	D	E	N	B	Rslt
47	Sami Soleban	SV PAX	1	11.900	4.2	7.700	0.0	0.0	11.900
52	Cas Keser	SV PAX	2	11.800	4.3	7.500	0.0	0.0	11.800
40	Aaron Enser	Gymnastiekver. "Oefening	3	11.750	3.8	7.950	0.0	0.0	11.750
49	Steijn Laschewski	SV PAX	4	11.100	3.8	7.300	0.0	0.0	11.100
50	Jayden Paton	SV PAX	5	10.600	3.6	7.000	0.0	0.0	10.600
43	Stijn Lammers	Turnacademie Regio Zwoll	6	9.550	3.0	6.550	0.0	0.0	9.550

	Toestel:	Ringen	Plaats	Resultaat	D	E	N	B	Rslt
53	Kyan Jacobs	Gymnet Purmerend / Turnc	1	12.800	3.9	8.900	0.0	0.0	12.800
50	Jayden Paton	SV PAX	2	12.650	4.0	8.650	0.0	0.0	12.650
51	Reduan Bottse	SV PAX	3	12.350	3.4	8.950	0.0	0.0	12.350
40	Aaron Enser	Gymnastiekver. "Oefening	4	12.200	4.3	7.900	0.0	0.0	12.200
49	Steijn Laschewski	SV PAX	5	11.500	3.3	8.200	0.0	0.0	11.500
48	Jonah Stolk	SV PAX	6	11.350	3.3	8.050	0.0	0.0	11.350

	Toestel:	Sprong	Plaats	Resultaat	#	D	E	N	B	Rslt	Uitvoering
40	Aaron Enser	Gymnastiekver. "Oefening	1	13.350	1	5.2	8.850	0.3	0.0	13.750	
					2	4.0	8.950	0.0	0.0	12.950	
50	Jayden Paton	SV PAX	2	13.250	1	4.0	9.300	0.0	0.0	13.300	
					2	4.0	9.200	0.0	0.0	13.200	
45	Kenji Paizs	Gymnastiekver. "Oefening	3	12.375	1	4.0	8.800	0.0	0.0	12.800	
					2	2.8	9.150	0.0	0.0	11.950	
49	Steijn Laschewski	SV PAX	4	11.475	1	4.0	8.650	0.3	0.0	12.350	
					2	2.2	8.400	0.0	0.0	10.600	
43	Stijn Lammers	Turnacademie Regio Zwoll	5	10.600	1	2.4	8.200	0.0	0.0	10.600	
					2	1.6	9.000	0.0	0.0	10.600	
41	Herman Hoksbergen	Turnacademie Regio Zwoll	6	10.400	1	2.4	7.850	0.1	0.0	10.150	
					2	1.6	9.050	0.0	0.0	10.650	

	Toestel:	Brug	Plaats	Resultaat	D	E	N	B	Rslt
49	Steijn Laschewski	SV PAX	1	12.650	3.8	8.850	0.0	0.0	12.650
40	Aaron Enser	Gymnastiekver. "Oefening	2	12.550	4.6	7.950	0.0	0.0	12.550
47	Sami Soleban	SV PAX	3	12.250	3.8	8.450	0.0	0.0	12.250
43	Stijn Lammers	Turnacademie Regio Zwoll	4	12.200	3.3	8.900	0.0	0.0	12.200
53	Kyan Jacobs	Gymnet Purmerend / Turnc	5	11.550	3.6	7.950	0.0	0.0	11.550
51	Reduan Bottse	SV PAX	6	11.350	4.1	7.250	0.0	0.0	11.350


	Toestel:	Rek	Plaats	Resultaat	D	E	N	B	Rslt
50	Jayden Paton	SV PAX	1	12.200	3.6	8.600	0.0	0.0	12.200
49	Steijn Laschewski	SV PAX	2	12.200	3.7	8.500	0.0	0.0	12.200
51	Reduan Bottse	SV PAX	3	11.950	4.0	7.950	0.0	0.0	11.950
43	Stijn Lammers	Turnacademie Regio Zwoll	4	11.200	2.3	8.900	0.0	0.0	11.200

Uitslag per toestel

TH - NK toestellen
KNGU LTC Turnen
Ahoy Rotterdam
25-jun-2023



Medaille groep: TH Eredivisie junior 1


	Toestel:	Rek	Plaats	Resultaat	D	E	N	B	Rslt
48	Jonah Stolk	SV PAX	5	10.750	2.8	7.950	0.0	0.0	10.750
40	Aaron Enser	Gymnastiekver. "Oefening	6	9.850	3.2	6.650	0.0	0.0	9.850


Uitslag per toestel


TH - NK toestellen
KNGU LTC Turnen
Ahoy Rotterdam
25-jun-2023





Medaille groep: TH Eredivisie junior 2

	Toestel:	Vloer	Plaats	Resultaat	D	E	N	B	Rslt	
	33	Gijs Franken	Gymnastiekver. "Oefening	1	12.567	4.2	8.367	0.0	0.0	12.567
	31	Alireza Delshadzadeh	Turnacademie Regio Zwoll	2	12.000	4.2	7.800	0.0	0.0	12.000
	32	Klaas-Jan Zwolsman	GV VOORWAARTS	3	11.267	4.2	7.067	0.0	0.0	11.267
	38	Lucas van Koningsbruggen	TTN	4	10.867	4.4	6.567	0.1	0.0	10.867

	Toestel:	Voltige	Plaats	Resultaat	D	E	N	B	Rslt	
	35	Leon Atherton	SV PAX	1	11.700	4.6	7.100	0.0	0.0	11.700
	38	Lucas van Koningsbruggen	TTN	2	10.700	3.9	6.800	0.0	0.0	10.700
	31	Alireza Delshadzadeh	Turnacademie Regio Zwoll	3	9.950	2.2	8.050	0.3	0.0	9.950
	36	Elijah Faverus	SV PAX	4	9.150	4.2	4.950	0.0	0.0	9.150
	33	Gijs Franken	Gymnastiekver. "Oefening	5	8.850	4.3	4.550	0.0	0.0	8.850
	37	Bryan Vis	SV PAX	6	7.700	2.6	5.100	0.0	0.0	7.700

	Toestel:	Ringen	Plaats	Resultaat	D	E	N	B	Rslt	
	33	Gijs Franken	Gymnastiekver. "Oefening	1	12.750	4.1	8.650	0.0	0.0	12.750
	32	Klaas-Jan Zwolsman	GV VOORWAARTS	2	12.700	4.1	8.600	0.0	0.0	12.700
	36	Elijah Faverus	SV PAX	3	12.100	3.6	8.500	0.0	0.0	12.100
	37	Bryan Vis	SV PAX	4	11.800	4.1	7.700	0.0	0.0	11.800
	31	Alireza Delshadzadeh	Turnacademie Regio Zwoll	5	10.850	2.8	8.350	0.3	0.0	10.850
	35	Leon Atherton	SV PAX	6	9.550	2.9	6.950	0.3	0.0	9.550

	Toestel:	Sprong	Plaats	Resultaat	#	D	E	N	B	Rslt	Uitvoering	
	32	Klaas-Jan Zwolsman	GV VOORWAARTS	1	13.000	1	4.8	8.800	0.0	0.0	13.600	
					2	4.0	8.500	0.1	0.0	12.400		
	31	Alireza Delshadzadeh	Turnacademie Regio Zwoll	2	12.025	1	4.0	9.150	0.0	0.0	13.150	
					2	1.6	9.300	0.0	0.0	10.900		

	Toestel:	Brug	Plaats	Resultaat	D	E	N	B	Rslt	
	38	Lucas van Koningsbruggen	TTN	1	12.950	4.5	8.450	0.0	0.0	12.950
	33	Gijs Franken	Gymnastiekver. "Oefening	2	12.350	4.2	8.150	0.0	0.0	12.350
	32	Klaas-Jan Zwolsman	GV VOORWAARTS	3	12.250	4.0	8.250	0.0	0.0	12.250
	37	Bryan Vis	SV PAX	4	11.950	4.2	7.750	0.0	0.0	11.950
	31	Alireza Delshadzadeh	Turnacademie Regio Zwoll	5	9.100	3.3	5.800	0.0	0.0	9.100


	Toestel:	Rek	Plaats	Resultaat	D	E	N	B	Rslt	
	38	Lucas van Koningsbruggen	TTN	1	12.600	3.7	8.900	0.0	0.0	12.600
	33	Gijs Franken	Gymnastiekver. "Oefening	2	12.250	4.1	8.150	0.0	0.0	12.250
	32	Klaas-Jan Zwolsman	GV VOORWAARTS	3	12.200	3.6	8.600	0.0	0.0	12.200
	34	Cas Lambrechts	Stichting Turn Centrum Zui	4	11.550	3.5	8.050	0.0	0.0	11.550
	37	Bryan Vis	SV PAX	5	11.500	3.4	8.100	0.0	0.0	11.500
	31	Alireza Delshadzadeh	Turnacademie Regio Zwoll	6	10.700	3.3	7.400	0.0	0.0	10.700


Uitslag per toestel

TH - NK toestellen
KNGU LTC Turnen
Ahoy Rotterdam
25-jun-2023





Medaille groep: TH Eredivisie senior


	Toestel:	Vloer	Plaats	Resultaat	D	E	N	B	Rslt
18	Casimir Schmidt	SV PAX	1	13.433	5.6	7.933	0.1	0.0	13.433
7	Luuk Huernink	Gymnastiekver. "Oefening	2	13.200	5.4	7.800	0.0	0.0	13.200
20	Ronan Boers	TTN	3	12.767	4.9	7.967	0.1	0.0	12.767
8	Elias Ridder	Turnacademie Regio Zwoll	4	12.133	3.7	8.433	0.0	0.0	12.133

	Toestel:	Voltige	Plaats	Resultaat	D	E	N	B	Rslt
18	Casimir Schmidt	SV PAX	1	13.400	5.8	7.600	0.0	0.0	13.400
6	Bart Deurloo	Gymnastiekver. "Oefening	2	13.100	4.8	8.300	0.0	0.0	13.100
16	Loran de Munck	SV PAX	3	13.050	6.5	6.550	0.0	0.0	13.050
3	Bradley Noordzij	Gymnastiekver. "Oefening	4	11.350	5.5	5.850	0.0	0.0	11.350
9	Elwin Lok	Turnacademie Regio Zwoll	5	11.200	5.2	6.000	0.0	0.0	11.200
1	Jordi Hagenaar	Gymnastiekver. "Oefening	6	10.200	5.1	5.100	0.0	0.0	10.200

	Toestel:	Ringen	Plaats	Resultaat	D	E	N	B	Rslt
18	Casimir Schmidt	SV PAX	1	14.350	5.5	8.850	0.0	0.0	14.350
15	Jermain Grünberg	Stichting Turn Centrum Zui	2	13.500	4.6	8.900	0.0	0.0	13.500
1	Jordi Hagenaar	Gymnastiekver. "Oefening	3	13.450	5.1	8.350	0.0	0.0	13.450
16	Loran de Munck	SV PAX	4	13.400	4.6	8.800	0.0	0.0	13.400
3	Bradley Noordzij	Gymnastiekver. "Oefening	5	12.400	4.4	8.000	0.0	0.0	12.400
22	Amine Abaidi	SV PAX	6	12.050	3.5	8.550	0.0	0.0	12.050

	Toestel:	Sprong	Plaats	Resultaat	#	D	E	N	B	Rslt	Uitvoering
7	Luuk Huernink	Gymnastiekver. "Oefening	1	13.600	1	4.8	9.300	0.0	0.0	14.100	
					2	4.0	9.100	0.0	0.0	13.100	
20	Ronan Boers	TTN	2	13.375	1	4.8	9.000	0.0	0.0	13.800	
					2	4.0	8.950	0.0	0.0	12.950	
9	Elwin Lok	Turnacademie Regio Zwoll	3	12.100	1	3.2	9.100	0.0	0.0	12.300	
					2	2.8	9.100	0.0	0.0	11.900	
8	Elias Ridder	Turnacademie Regio Zwoll	4	11.375	1	3.2	8.800	0.0	0.0	12.000	
					2	1.6	9.150	0.0	0.0	10.750	

	Toestel:	Brug	Plaats	Resultaat	D	E	N	B	Rslt
18	Casimir Schmidt	SV PAX	1	14.000	5.5	8.500	0.0	0.0	14.000
15	Jermain Grünberg	Stichting Turn Centrum Zui	2	13.900	5.9	8.000	0.0	0.0	13.900
1	Jordi Hagenaar	Gymnastiekver. "Oefening	3	13.850	5.3	8.550	0.0	0.0	13.850
2	Martijn de Veer	Gymnastiekver. "Oefening	4	13.100	5.0	8.100	0.0	0.0	13.100
6	Bart Deurloo	Gymnastiekver. "Oefening	5	12.950	4.7	8.250	0.0	0.0	12.950
16	Loran de Munck	SV PAX	6	12.250	5.6	6.650	0.0	0.0	12.250

	Toestel:	Rek	Plaats	Resultaat	D	E	N	B	Rslt
15	Jermain Grünberg	Stichting Turn Centrum Zui	1	14.350	5.6	8.750	0.0	0.0	14.350
17	Yazz Ramsahai	SV PAX	2	13.900	5.1	8.800	0.0	0.0	13.900
18	Casimir Schmidt	SV PAX	3	13.850	5.1	8.750	0.0	0.0	13.850
1	Jordi Hagenaar	Gymnastiekver. "Oefening	4	13.400	5.3	8.100	0.0	0.0	13.400
6	Bart Deurloo	Gymnastiekver. "Oefening	5	12.850	5.3	7.550	0.0	0.0	12.850
2	Martijn de Veer	Gymnastiekver. "Oefening	6	12.750	5.1	7.650	0.0	0.0	12.750

Uitslag per toestel

TH - NK toestellen
KNGU LTC Turnen
Ahoy Rotterdam
25-jun-2023

